

学校通信

12

2022 DEC.

第 235 号

学校生活における大切なお知らせです

学校長からのメッセージ

12月、クリスマスの季節。キリスト教主義の本校では、神様がイエス様をこの世に送り出した大変意味がある月です。イエス様は弱い人、苦しみを持つ人、私たちすべての罪を赦し、救うためにこの世に来てくださいました。世界中のYMCAはイエス様の教えに従い、この世が神様の愛と平和に満ちた世界となるために活動をしています。本校では生徒一人ひとりが将来『平和を創る人になってほしい』と願い、教育活動を行っています。平和を生み出すためには互いに認め合い、赦し合うことが求められるでしょう。そのためには、神さまが一人ひとりを愛してくださるよう、生徒たちがまず自分の存在を大切に思えるようになることが重要です。授業の中でも、学校のどの場面でも一人ひとりが尊重され、そのことを生徒が感じられる環境にしたいと考えています。すべての生徒が、神様から愛されていることに気づくクリスマスでありますように。

先月、関東の通信制高校2校を視察してきました。本校にも取り入れられるような取り組みもあり、大変深い学びがありました。また本校の強みを改めて感じる機会でもありました。特に“合理的配慮”に関しては、本校は日本の中でも進んでいる学校であることを知りました。これまで文部科学省から“努力義務”とされていた高校の合理的配慮は、法的義務となり、まだ多くの学校が混乱している様子をお聞きしました。本校では既に合理的配慮のシステムがあり、多くの生徒が申請しています。まだ整えるべき点は多々ありますが、今後は誰もが過ごしやすく、わかりやすいというユニバーサルデザインにもっと力を入れていきたいと考えています。例えば、先月から3階と6階を『サイレントフロア』としました。にぎやかなことが苦手な生徒たちが少しでも安心できるスペースを確保しました。これからも生徒たちの協力を得ながら、誰もが学びやすく、誰もが安心して過ごせる学校にしていきたいです。

(校長 鍛治田千文)

聖句「いと高きところには、栄光、神にあれ。地には平和、御心に適う人にあれ」

ルカによる福音書2章：8～14節



YMCA学院高等学校が、皆さんにとって “かけがえのない場所”となるための「3つの約束」

- | | | |
|-------------------------|------------------------|------------------------------|
| 1) 自分を大切にします | 2) 自分と同じように周りの人を大切にします | 3) 自分の学びをあきらめず、自ら学ぶ姿勢を大切にします |
| ・一人で悩まず相談する
(助けてもらう) | ・周りの人の学びを大事にする | 例えば、 |
| ・法律を守る | ・気持ちよくお互いが過ごせるように気をつける | ・スクーリングに取り組む |
| | | ・学校とつながる(情報に触れる) |

新型コロナウイルス感染防止のためのお願い

新型コロナウイルスにかからないためには、自分の健康に気を付けることが一番です。
また、学校は多くの人が集まる場所ですので、まわりの人にも配慮し、次の1~10のを守ってください。

1. 自宅で検温してから学校に来てください。37.5度以上あるときは通学できません。
学校の入り口で、検温と消毒を必ずしてください。
2. 少しでも体調が悪いときは、学校に電話をして、無理せず休んでください。
休んだスクーリングについては、後で担任より連絡します。
3. マスクは必ずつけてください。マスクをしていないとき、37.5度以上の発熱があるときは学校には入れません。
4. 必ず、手洗い・消毒をしてください。(学校に入る時やトイレの後、食事の前は消毒液を使ってください)
5. 校内で食事をするときは、人と向かい合わないよう、静かに食べてください。
6. 毎朝、机と椅子の消毒作業を行っています。必要な時はいつでも教室にある消毒液とペーパータオルを使ってください。
7. できるだけ人から1メートル以上の距離を取ってください。
8. 階段を使ってください。エレベーターに一度に乗れるのは4人までです。
9. 休み時間は大きな声を出さず、ふつうの声で話してください。
10. 感染したり、濃厚接触者になったらすぐに学校に電話してください。また、心配なことや不安なことがあれば、学校に連絡してください。

【重要】日常生活で気をつけてほしいこと

みなさんが外出する際は、事故や犯罪に巻き込まれず、安心・安全な生活を送るため、次のことを常に心がけてください。

- ①出かけるときは「どこへ・だれと・いつまで(帰宅時間)・用件」を保護者(家族)に伝えてください。
- ②法律を必ず守って行動してください(特に無免許運転、喫煙、飲酒、薬物乱用、その他未成年禁止事項は絶対にしないでください)。
- ③時間に余裕を持って行動してください(いそがない、あせらない、無理をしない)。
- ④必要な人への報告・連絡・相談をこころがけてください(保護者や学校の連絡先を確認しておいてください)。
- ⑤命はひとつだけです。安心・安全をいつも心がけるようにしてください。

みなさんの健康と平安、そして豊かな成長を心より祈っています。

クリスマス献金のお願い

クリスマス献金にご協力をお願いいたします。大阪 YMCA のクリスマス献金は、国際協力、国際奨学支援、青少年活動支援など、様々な支援活動に役立っています。南 YMCA(天王寺区)でも、社会課題をテーマに学び考える会、里親と暮らす子どもたちとのキャンプ、子育て支援、貧困・差別・人権を考える国際交流など、クリスマス献金によって毎年プロジェクトが実現しています。これらの活動を継続するためには、クリスマス献金による皆様のご支援が必要です。

あなたのご支援が、YMCA のプログラムを通して多くの笑顔につながります。どうぞ、ご協力をお願いいたします。

☆受付期間：2022年11月15日～2023年1月末日

☆献金方法：以下のいずれかの方法をお願いいたします。

①クリスマス献金袋(封筒)に入れてYMCA学院高校の窓口へお持ちください。

②クレジットでも献金いただけます。<https://kifu.fm/osakaymca/form.php>

★献金の際は「寄付の用途」から「クリスマス献金」と「みなみ」をご選択ください。



チャリティバザーの報告とお礼

クリスマス献金プログラムの一環として、11月14日(月)～18日(金)の期間に、YMCA学院高等学校前でチャリティバザーを実施しました。全日、天候にも恵まれたこと、みなさまからのたくさんの献品と14名の生徒ボランティアの運営により、目標額である55,000円を達成し、60,000円の献金につながりました。ご支援とご協力に心より感謝いたします。



新入スタッフ紹介①

11月から本校で働くことになりました、Yリンクコース担当の高木 滉介(たかぎ こうすけ)です。皆さんと様々な経験をしながら、沢山の時間を過ごせることを楽しみにしています。よろしくお願いいたします。

- ・好きな音楽：星野源、TWICE
- ・好きな映画：羊たちの沈黙
- ・海外渡航歴：韓、比
- ・趣味：スポーツ、漫画
- ・好きなこと：色々な話を聞くこと
- ・苦手なこと：不器用なので細かい作業

新入スタッフ紹介②

学校事務担当の小田卓弥(おだ たくや)です。11月よりYMCA学院高等学校にて働いています。実は土佐堀にある表現・コミュニケーション学科の卒業生です。最初は事務員として戦力にはなれないかもしれませんが、諦めないで学ぶ姿勢を忘れず、今の自分にできることを見つけて働きます。教職員や生徒にとって頼りになる、そんな事務員を目指しますのでよろしくお願いいたします！

- ・好きな音楽：色々聞きます(最近ZARDを聞いています)
- ・好きな食べ物：豚骨ラーメン
- ・好きなこと：すみっこぐらし、掃除
- ・苦手なこと：ゴキブリ、蜂
- ・人生で大切にしていること：諦めない
- ・趣味：テレビでの野球観戦(オリックスと阪神を応援しています)

教務からのお知らせ

ホームルーム

□以下のクラスはホームルーム（HR）を行います。1時間の特別活動になります。

クラス	日時	場所（教室）
3B、3E、3F、3G	12月7日（水）12:25～12:45	ホームルームを行う教室は、当日、1階で確認してください。
3M、3N	12月7日（水）16:00～16:30	
1A、1B、2A、2B	12月9日（金）12:25～12:45	
3A、3D、2D	12月12日（月）12:25～12:45	当日掲示（オンラインも可能）
1R、2R、3R	12月15日（木）15:00～15:45	

ホームルームでは、担任から学校のスケジュールなどの大切な連絡を行いますのでぜひ出席してください。

レポート提出について

レポート	注意	最終締切日
■これから提出するレポート	出し忘れがないように注意しましょう。 レポート各回の提出日を過ぎても、 最終日 12/20(火)までに提出すれば大丈夫です。	○学校で提出する： <u>12/20(火)17時締切</u>
■「再提出」評価のレポート ※1/11(水)の印が押されているものを除きます (下の<注意>を見てください)	返されたレポートが「再提出」評価になったら、再度取り組んで早めに提出しましょう。	○郵送で提出する： <u>12/20(火)の消印有効</u>
■スクーリング代替課題 (色つきのレポート)	出席が足りないとき、「スクーリング代替課題」を1枚提出すれば、スクーリング出席1回として認めます。	※12/20(火)に郵送する人は、必ず <u>郵便局の窓口</u> で出してください。
■再提出の期日に1/11(水)の印が押されているレポート<注意>	必ず再提出しましょう。 <u>1/11(水)17時までにレポートが学校に着いていること</u>	学校に <u>1/11(水)17時必着</u> ※この日は郵送せず、学校に持ってきてください。

<注意>

- ・レポートを「宅配便」や「メール便」などで送らないでください。「郵便」で送りましょう。
- ・最終締切日にレポートを白紙または白紙同然で出すと、「不合格」になります。

メディアルームのPCが使えます

□情報の講座のレポートをしたい人は、下の日時でメディアルーム(6階)のパソコンが使えます。

12月16日(金) 13:00～17:00

12月19日(月) 13:00～17:00



高認・「学校外の学修」の単位認定の申し込み

- 高認(高等学校卒業程度認定試験)や英検、漢検などに合格すると、「学校外の学修」として単位を認定します。
2023年3月卒業予定者は、1月6日(金)までに合格証といっしょに申請書を提出してください。
1単位の認定料は2000円です。申請書は職員室で渡します。

単位認定テストについて

□単位認定テストは、すべての講座であります。(「総合的な探究(学習)の時間」は除きます)

単位認定テストに合格することで、単位がもらえます。

□1月18日(水)に①～⑤の書類を送ります。テストにかかわる書類もあります。必ず確認しましょう。

① 最終学習状況報告

② レポート解答

③ 単位認定テスト受験資格確認表

講座の「スクーリング出席必要時数」と「レポート合格必要数」をクリアすると、その講座の「テスト受験資格」がもらえます。「単位認定テスト受験資格確認表」を見て、受験資格があるか確認しましょう。

④ テスト時間割

⑤ 各講座のテスト出題範囲や実施方法について

単位認定テストには「筆記式テスト」「実技式テスト」の2つの方法があります。

テスト	方法	日程
筆記式テスト	右の期間に学校に来て、「筆記式テスト」を受けます。 自分のテスト時間割を確認しましょう。	1月30日(月)～2月3日(金)の5日間
実技式テスト	スクーリングのときに行います。	

進路支援からのお知らせ

「調査書」「推薦書」の発行について

□大学・短期大学・専門学校に出願する際は、高校が発行する「調査書」が必要です。

各学校の出願に必要な書類および出願期間を確認し、「調査書」が必要な人は、必ず担任を通して早めに申し込んでください(申し込みから発行まで、1週間かかります。1通300円)。

□発行希望日の2週間前までに記載事項を学校に報告してもらう必要があります。詳しくは9月22日(木)に再送信したさくら連絡網で確認、または担任まで尋ねてください。

□「推薦書」が必要な場合は、作成に1週間ほどかかりますので、余裕をもって担任まで申し込んでください。

大学入学共通テストに出願した皆さんへ

□共通テストの試験実施日は下の日時です。しっかり準備をしてください。

日 時：2023年1月14日(土)・15日(日)

□受験票は国公立大学の2次試験および入学手続きの際に必要なとなりますので、試験終了後も保管しておいてください。

□共通テストの受験者は、その後の国公立大学2次試験や私立大学の共通テスト利用入試の出願に備え、各自自己採点をする必要があります。そのため、試験の際に自分の解答を必ず問題用紙に控え、持ち帰るようにしてください。正解および配点は、実施日翌日の新聞(朝刊)にそれぞれ掲載されます。インターネットで調べることもできます。

進研模試の実施について<2年次生対象>

□2月初旬に大学入学共通テスト早期対策模試を実施します。2023年度に大学入学共通テストの受験予定がなくても、大学受験に向けての重要な全国規模の模試ですので、大学入学を考えている生徒は必ず受験してください。今後の正確な進路サポートに必要なデータとなり、受験結果に基づいた個別のアドバイスも実施します。詳細が分かり次第さくら連絡網で案内します(1月初旬申込締切予定)。

就職 <3年次生対象>

11月から複数社応募開始となります。新型コロナウイルスによる景気減退のため、業種によっては採用枠が例年より少なくなっています。応募前見学や合同求人説明会で会社のことをよく知り、試験に臨んでください。

<<学校紹介で就職する場合>>

- 求人票の閲覧は随時可能です。職員室で担任もしくは進路担当者まで申し出てください。
(学校のパソコンで求人票を閲覧できます)
- 関心のある会社があれば応募前職場見学に参加するようにしてください。
- 応募は会社によって提出日が異なります。
- 就職活動では、誓約書(就職希望表の裏面)を提出する必要があります。
- 内定を受けると辞退することができません。応募の際に慎重に考えてください。
- 応募前見学や履歴書は標準服やスーツ、それに準じた服装が必要です。各自で用意をしておいてください。
- 履歴書の写真(横3cm×縦4cm)が必要となります。各自で用意してください。
(服装は標準服やスーツ、それに準じた服装)

生徒支援からのお知らせ

カウンセリングスペース

- 下に書いてある期間にカウンセリングを受けることができます。
利用希望の方は担当の藤原まで相談をしてください。

- 12月の開室日：(月曜日) 12月19日・26日
(水曜日) 12月7日・14日・21日
(金曜日) 12月2日・9日・16日・23日

※上記の日程で予約が取れない時間帯もあります。予約する際、相談してください。

- 時間：14:00～16:50 (内50分)
- 担当：藤原 未帆 (FUJIWARA, Miho)
- カウンセラー： 月曜日／川野 敬子 さん (KAWANO, Keiko)
水曜日／芝原 かつら さん (SHIBAHARA, Katsura)
金曜日／道嶋 公子 さん (MICHIJIMA, Satoko)

わいわいカフェ

- 後期のスクーリング期間中、毎週月曜日に開催しています。
誰かとなつなりたい人、話したい人、ゆっくり過ごしたい人、ぜひ来てください。
自由に過ごすことができ、途中の入退室も可能です。

- 日 程：12月5日・12日・19日
- 時 間：12:30～16:00
- 場 所：602 教室
- 担 当：ボランティアスタッフ、宮本 茉奈 (MIYAMOTO, Mana)、長谷 光太郎 (HASE, Kotaro) 他

特別活動




□卒業するためには、特別活動に 30 時間以上参加する必要があります。

くわしい内容は、「さくら連絡網」を読んでください。

参加の申し込みは「さくら連絡網」で送られる URL からできます。

特別活動	日 時	場 所	特別活動 になる時間
進路支援部 主催のガイダンス	「進路支援からのお知らせ」を見てください		
バイブルアワー	12月02日(金) 16:00～16:30 12月08日(木) 15:00～15:30 12月16日(金) 16:00～16:30 12月22日(木) 15:00～15:30	学 校 & オンライン	2回出席で1時間
まち美化 (谷九リーン)	12月07日(水) 15:00 集合	学 校	1 時間

□次の活動も特別活動になります。

特別活動	学校に提出するもの、注意すること	
大学・短大・専門学校等の オープンキャンパス	① 申請書 (職員室にあります) ② オープンキャンパスでもらった資料や担当者の名刺 (オンラインで参加した人は、参加したことがわかる画像)	
企業説明会	① 申請書 (職員室にあります) ② 企業説明会でもらった資料や担当者の名刺 (オンラインで参加した人は、参加したことがわかる画像)	
映画・アートのみよう ～校外芸術・映画鑑賞～	① 申請書 (職員室にあります) ② チケット半券または DVD レンタルのレシート (インターネットでみた人は、みたことがわかる画像) 注意：一つの映画・展覧会で特別活動 2 時間です。18 時間まで認定。 本校ホームページの『特別活動(校外芸術・映画鑑賞)』にのっている映画・展覧会 を鑑賞してください。	
『特別活動(校外芸術・映画鑑賞)』 (2022年12月)  <こちらをクリック>	『特別活動(校外芸術・映画鑑賞)』過去リスト (2019年～2022年11月)  <こちらをクリック>	
『特別活動(校外芸術・映画鑑賞)』 (2019年以前の全映画リスト)  <こちらをクリック>		

事務室からのお知らせ

冬期休暇に伴う事務取扱について

- 12月29日(木)から1月5日(木)まで、事務の取り扱いはありません。
- 通学割引証や遠隔地への旅行などに必要な学割については、12月26日(月)までに申し込んでください。12月26日に申し込んだものは12月28日(水)に渡します。即日発行はできません。

進学・就職等に必要な証明書発行手続きについて

- 「証明書発行願（進学用・就職用）」の記入前に、必ず担任と相談してください。
特別な事情が無ければ①窓口申込で証明書発行の手続きをしてください。
担任と相談が済んでいて、事情がある場合は②郵送申込も可能です。
※電話・FAXやメールでは申し込みできません。
- 証明書発行までに1週間かかります。下記の表を確認して手続きしてください。
- ①窓口申込：受験予定校の願書・募集要項を持参して担任と相談後、「証明書発行願（進学用・就職用）」を記入してください（保護者の署名と押印が必要です）。記入後の書類に担任の確認印をもらってから職員室へ手数料を添えて申し込んでください。
- ②郵送申込：『学務の手引き 2022年度版』（P.39）の「証明書発行願（進学用・就職用）」をコピーして記入押印し、手数料と返信郵送料の合計料金分の郵便切手を同封して郵送してください。
※郵便が届いた日が受付日となります。発行に時間がかかりますので、余裕をもって申し込んでください。

手数料
発行日

種 類	申込用紙	通常		英文発行	
		手数料	発行日	手数料	発行日
成績・単位修得(見込) 証明書	証明書発行願 (進学用・就職用)	300円	受付から 1週間後 (土日祝除く)	300円	受付から 1週間後 (土日祝除く)
調査書					
推薦書		500円		1,000円	

返信郵送料

証明書の枚数	郵送料(普通)	速達料金
1~2通まで	84円	+260円
3~5通まで	94円	
6~10通まで	140円	

レポート等の再発行について

- レポート等、配付済みの書類を紛失した場合は再発行が可能です。「レポート等諸用紙発行願」に必要事項を記入して発行手数料を添えて、再発行の手続きをしてください。

種類	手数料	申込用紙	発行日
通学割引証申請カード・ケース	100円	レポート等 諸用紙発行願	受付から3日後
レポート（再発行）1枚	50円		即日
レポートバーコード 1シート	100円		
時間割（個人用）	100円		
レポート提出用封筒1枚	10円		

通学割引証の発行について

- 本校への通学の際には、交通機関の通学用割引回数券が利用できます。回数券の残数が少なくなったら、「通学割引証申請カード(ケース入り)」を職員室のカード回収ボックスへ提出して「通学割引証」の発行申請をしてください。「通学割引証申請カード(ケース入り)」は毎回申請時に提出が必要ですので、卒業まで大切に使用してください。

- 「通学割引証」の有効期限は1ヶ月です。期限内に駅の発売所で回数券を購入してください。その際必ず「通学割引証」をケースから出し、生徒証明書を提示してください。

詳細は、『学務の手引き 2022年度版』(P.28)をよく確認してください。

(注意事項) ※通学用割引回数券は通学以外の目的による使用や本人以外の使用は認められていません。

※割引証の申請は年間40回までです。

※割引証の有効期限が切れてしまった場合は職員室にて期日を訂正します（訂正は1回限り）。

阪神電車の回数券終了について

阪神電気鉄道株式会社では2022年9月30日（金）で回数券の発売を終了しました。

すでに購入している回数乗車券は、回数券に書いている有効期間満了まで使うことができます。

詳しくは阪神電気鉄道株式会社のホームページを確認してください。 ⇒ ⇒ ⇒



[<こちらをクリック>](#)

住所等変更手続きについて

□住所や電話番号などが変わったときは、すぐに①～④の手続きをしてください。

①「各種変更届」に必要事項を書いて、保護者の印鑑を押して職員室へ提出する。

※「各種変更届」は、職員室にあります。

②生徒証用の写真を職員室に提出する。(新しい生徒証を発行します。)

③手紙などの郵便物が新しい住所に届くように、郵便局に転居届を出す。

QRコードから、インターネットで転居届を出すこともできます⇒⇒⇒



[<こちらをクリック>](#)

④通学経路が変わる場合は、①の「各種変更届」と一緒に「通学割引証申請カード」を提出する。

※プラスチックのケースに入っている「通学割引証申請カード」を新しく発行します
(発行には2日かかります)。

各種奨学金、給付金について

□現在募集中の奨学金について下の表に記載しています。




※各種奨学金・給付金によって、所得の制限や成績など、申し込みの条件が違います。

募集要項や申請書類を確認して申し込んでください。

※予算枠や申請条件がある奨学金等は、申請しても採用にならないことがあります。

【在学募集】(高校在学中に給付・貸与される奨学金)


A. 学校をとおして申込むもの

	名称・内容・金額	ホームページ	申込締切日
貸与	京都府高等学校等修学金貸与制度(無利子貸付) (対象) 親権者が京都府内に居住し、世帯全体の所得が 京都府の定める基準額に該当する方であること等 (貸与) 月額 30,000 円以内 (貸与者) 京都府 (振込時期) 申請時期による ◆書類は学校で受取	 <コチラをクリック>	随時
貸与	滋賀県奨学資金 (対象) 保護者が滋賀県に居住し、経済的理由のために修学が 困難な生徒 (貸与月額) 30,000 円～35,000 円 ※予算の範囲内で随時貸与されるため、予算が無くなった場合は 貸与や募集を中止することがあります。 ◆書類は HP より各自請求 ⇒	 <コチラをクリック>	随時
給付 + 貸与	一般財団法人 あしなが育英会 (対象) 保護者が病気や災害、自死などで死亡、または保護者 が1級から5級の障がい認定を受けていて、経済的な 援助を必要としている家庭の生徒。 (月額) 貸与 30,000 円+給付 20,000 円 ◆書類は HP より各自請求 ⇒	 <コチラをクリック>	3次募集: 12月15日(木)

B. 各自が直接、奨学金取扱い窓口へ申し込むもの

	名称・内容・金額	ホームページ	申込締切日
貸与	<p>公益財団法人 交通遺児育英会奨学生（無利子） (対象) 保護者等が道路における交通事故で死亡したり、重い後遺障がいのために働けなかったりして、経済的に修学が困難な生徒 (貸与) 月額 20,000 円、30,000 円、40,000 円から選択 ※他の奨学金制度と併用可</p> <p style="text-align: right;">◆書類は HP より各自請求 ⇒</p>	 <コチラをクリック>	<p>随時</p> <p>2023 年 1 月 31 日(火) 最終期限</p>
給付	<p>アフラック 小児がん経験者奨学金制度 (対象) ・18 歳未満で小児がんを発症した小児がん経験者 ・2023 年 4 月時点で高等学校に在学予定の方 ・奨学金申請時における前年度の世帯収入または所得が基準の上限を超えない方（詳細は募集要項で確認してください） (採用) 全国で 30 名程度 (月額) 給付 20,000 円 ※推薦兼成績証明書の発行手数料 500 円が必要です (不採用でも返金できません) ※作成する書類が多くあります。早く丁寧に準備してください。</p> <p style="text-align: right;">◆書類は学校で受取</p>	 <コチラをクリック>	<p>2023 年 2 月 28 日(火) 消印有効</p>
給付	<p>アフラック がん遺児奨学金制度 (対象) ・主たる生計維持者を「がん」により失った遺児 ・2023 年 4 月時点で高等学校に在学予定の方 ・奨学金申請時における前年度の世帯収入または所得が基準の上限を超えない方（詳細は募集要項で確認してください） ・直近の評定平均値が 3.5 以上の方 (採用) 全国で 140 名程度 (月額) 給付 20,000 円 ※推薦兼成績証明書の発行手数料 500 円が必要です (不採用でも返金できません) ※作成する書類が多くあります。早く丁寧に準備してください。</p> <p style="text-align: right;">◆書類は学校で受取</p>	 <コチラをクリック>	<p>2023 年 2 月 28 日(火) 消印有効</p>

【予約募集】 3 年次生対象（大学や専門学校等に進学後に給付・貸与が始まる奨学金）

	名称・内容・金額	ホームページ	申込締切日
給付 + 貸与	<p>公益財団法人 交通遺児育英会奨学生（無利子） (対象) 2023 年 4 月に大学・短大に進学予定の方 保護者等が道路における交通事故で死亡したり、重い後遺障がいのために働けなかったりして、経済的に修学が困難な学生 (貸与) 月額 4 万円、5 万円、6 万円から選択 (うち 2 万円は給付) ※他の奨学金制度と併用可</p> <p style="text-align: right;">◆書類は HP より各自請求 ⇒</p>	 <コチラをクリック>	<p>随時</p> <p>2023 年 1 月 31 日(火) 最終期限</p>

さくら連絡網登録のお願い

- さくら連絡網をまだ登録していない人は、すぐに登録をしてください。学校からの大切な連絡が届きます。登録方法がわからないときは担任に相談してください。

この学校通信は、「やさしい日本語」を使っています。

本校には様々な国にルーツをもつ生徒や、障がいをもつ生徒が在籍しています。

「やさしい日本語」とは、すべての人に伝わりやすい「かんたんなことば」を使った日本語のことです。

必要な情報を届けるために、学校通信では伝え方の工夫をしています。





今月の聖句

「天使たちが離れて天に去ったとき、羊飼いたちは、『さあ、ベツレヘムへ行こう。主が知らせてくださったその出来事を見ようではないか』と話し合った。

(ルカによる福音書 2章15節)

この聖書の箇所には記されているのは、救い主がお生まれになったということを天使が羊飼いたちに告げた場面です。羊飼いたちはその知らせを聞いて、すぐに生まれたばかりの救い主イエスに会いに行きました。でもなぜ、最初に救い主の誕生を知らされたのが羊飼いだったのでしょうか。彼らが当時の社会の中で一番低い身分だったから、という説もあります。でもそれだけではなかったはずで

す。救い主イエスは母マリアとその婚約者のヨセフが旅をしているときに生まれました。宿屋には多くの人たちが泊っていて、彼らが泊る場所はありませんでした。それで、仕方なく馬小屋で一泊しているときに、イエスが生まれたのです。マリアとヨセフはその状況で、生まれたばかりの赤ちゃんをどうやって守っていけばいいか、不安だったでしょう。そこに現れたのが、いつも野宿しながら羊の世話をしている羊飼いたちだったのです。その状況で赤ちゃんをどうやって守ればいいのか、すべて知っている人たちがそこに現れた時、マリアとヨセフはどれだけ心強かったことでしょうか。

人間社会では、身分や立場に上下関係が作られます。けれども、神様はすべての命を平等に、そして必要な存在として用いてくださるのです。私たち一人一人も神様から必要とされて生かされていることを忘れずに歩いていきたいと思ひます。

(河内長野みぎわ教会 福島義也牧師)

