

学校通信

3

2022 MAR.
第 226 号

学校生活における大切なお知らせです

学校長からのメッセージ

今春、本校を卒業する生徒は約 160 名。その中に「20 歳で死ぬ」と言っていた生徒がいます。

1 月に開催された“若い人たちのプレゼン大会”「STAGE17」※で、その生徒が、自分自身の HSP (Highly Sensitive Person: 人一倍繊細な人) について語りました。

『小さい頃から、耳ざわりな音、肌触りの悪いもの、きらいな臭いがあり、人が平気なものでも不快に感じ、何でも完璧にこなさないと自分が許せなかった。その性格に苦しみ、生きている意味も見いだせず、ずっと 20 歳で死ぬと思っていました。どん底の中で YMCA に転校して、いろいろな人がいること、いろいろな生き方があることを知り、「自分はこれでもいいのかな」と思えるようになり、心が自由になりました。生きる希望が湧き、4 月には大学に進学、音楽療法を学びます。辛い時に音楽が自分を救ってくれた経験を活かして「人を幸せにしたい、百歳まで生きてもいい」と、思えるようになりました』

ご家族の方からは「YMCA にはどんな魔法があるのですか？」と尋ねられました。もちろん魔法ではなく、YMCA では多様性を受け入れることが自覚的にそして自然な形で行われ、私たちは誰もが自分らしく生きることを互いに応援し続けているのです。

この生徒に限らず、卒業するみなさん一人ひとりにドラマがありました。それぞれの成長がありました。

私たちはそのドラマの一片に伴走させてもらえたことに感謝しています。みなさんにとって YMCA を卒業したことは誇りとなり、きっとみなさん自身を支えるでしょう。「がんばりましたね、卒業おめでとう！」

在校生のみなさんは 3 つの約束の最後「学びを諦めない」でいてくださいね。

(校長 鍛冶田 千文)

求めなさい。そうすれば、与えられる。

探しなさい。そうすれば、見つかる。

門をたたきなさい。そうすれば、開かれる。

マタイによる福音書 7 章 7 節

※STAGE17 (大阪 YMCA 主催) : 1 月 22 日、高校生・大学生・社会人など青年が「社会の課題」をテーマにプレゼンを行い、競った。
前述の生徒は入賞を果たした。



YMCA 学院高等学校が、皆さんにとって “かけがえのない場所” となるための「3つの約束」

- | | | |
|-------------------------|------------------------|------------------------------|
| 1) 自分を大切にします | 2) 自分と同じように周りの人を大切にします | 3) 自分の学びをあきらめず、自ら学ぶ姿勢を大切にします |
| ・一人で悩まず相談する
(助けてもらう) | ・周りの人の学びを大事にする | 例えば、 |
| ・法律を守る | ・気持ちよくお互いが過ごせるように気をつける | ・スクーリングに取り組む |
| | | ・学校とつながる (情報に触れる) |

新型コロナウイルス感染防止のためのお願い

新型コロナウイルスにかからないためには、自分の健康に気を付けることが一番です。
また、学校は多くの人が集まる場所ですので、まわりの人にも配慮し、次の1~10のことを守ってください。

1. 自宅で検温してから学校に来てください。37.5度以上あるときは通学できません。
学校の入り口で、検温と消毒を必ずしてください。
2. 少しでも体調が悪いときは、学校に電話をして、無理せず休んでください。
休んだスクーリングについては、後で担任より連絡します。
3. マスクは必ずつけてください。マスクをしていないとき、37.5度以上の発熱があるときは学校には入れません。
4. 必ず、手洗い・消毒をしてください。(学校に入る時やトイレの後、食事の前は消毒液を使ってください)
5. 校内で食事をするときは、人と向かい合わないよう、静かに食べてください。
6. 毎朝、机と椅子の消毒作業を行っています。必要な時はいつでも教室にある消毒液とペーパータオルを使ってください。
7. できるだけ人から1メートル以上の距離を取ってください。
8. 階段を使ってください。エレベーターに一度に乗れるのは4人までです。
9. 休み時間は大きな声を出さず、ふつうの声で話してください。
10. 感染や濃厚接触者になったらすぐに学校に電話をしてください。同居する家族が濃厚接触者になったときは通学できません。また、心配なことや不安なことがあれば、学校に連絡してください。

【重要】日常生活で気をつけてほしいこと

引き続き新型コロナウイルスの感染防止のため、外出の機会をできるだけ少なくするようにしないといけません。事故や犯罪に巻き込まれず、安心・安全な生活を送るため、次のことを常に心がけてください。

- ① 出かけるときは「どこへ・だれと・いつまで(帰宅時間)・用件」を保護者(家族)に伝えてください。
- ② 法律を必ず守って行動してください(特に無免許運転、喫煙、飲酒、その他未成年禁止事項は絶対にしないでください)。
- ③ 時間に余裕を持って行動してください(いそがない、あせらない、無理をしない)。
- ④ 必要な人への報告・連絡・相談をこころがけてください(保護者や学校の連絡先を確認しておいてください)。
- ⑤ 命はひとつだけです。安心・安全をいつも心がけるようにしてください。

みなさんの健康と平安、そして豊かな成長を心より祈っています。

一般社団法人『ひらく学校』と連携します

YMCA 学院高等学校は、生徒一人ひとりと丁寧に関わる学校づくりとともに、地域に開かれた学校づくりをすすめています。この度、本校の非常勤講師である、町矢真美さんの立ち上げた一般社団法人『ひらく学校（2022年春より）』と連携し、子どもたちの豊かな成長を応援していきます。

（ひらく学校とは・・・）

奈良県の生駒で行う『体験型』の実習スクールです。さまざまな職種の人との出会い、進路について向き合える時間や、自分自身の感性を「楽しむ」「ひらく」時間を大切にしています。

例えば・・・【自然・農業】 【伝統工芸・文化】 【保育・福祉】 【芸術・デザイン】 【暮らし】

自分の好きなこと、自分の心が夢中になることをゆっくり自分のペースで感じてみませんか。進路選択に迷っている、今後の自分のためにさまざまな体験をしてみたい、何か一歩始めてみたいという人は、ぜひ「ひらく学校公式LINEアカウント」に登録してください。1階の窓口にもリーフレットも置いています。

登録はこちら URL <https://page.line.me/957kuwcs>

QRコード



また、開校に向けての体験会を下記の通り予定しています。

詳しくは、さくら連絡網、もしくは「ひらく学校公式LINEアカウント」から確認してください！

● 3/5（土）しいたけの菌打ち ● 3/20（日）TALK&ONEROOM ● 3/26（土）竹とお茶の体験



教務部からのお知らせ

2021年度 後期卒業礼拝 (3年次生)

2021年度後期卒業礼拝を下の日程で行います。新型コロナウイルス感染を防ぐために、卒業礼拝を2つのグループに分けて、午前と午後に行います。卒業生1名につき、保護者の方は1名のみ参加をお願いします。

卒業決定者には、3月1日(火)に詳しい案内を送ります。

日 程：3月9日(水)

午前の部 10:30~11:30 参加する生徒：3A、3B、3Y

午後の部 14:00~15:00 参加する生徒：3C、3D、3M

場 所：大阪YMCA会館2階ホール 〒550-0001 大阪市西区土佐堀1-5-6

※卒業礼拝は学校では行いませんので、注意してください。

2022年度 前期のコース登録をするために

22年度前期に以下のコースに登録する人は、「コース登録承諾書」の提出が必要です。

- ・グローバルコース
- ・健康スポーツコース
- ・進学コース
- ・マイスペ+コース
- ・Yリンクコース
- ・マイスペースコース2年次
- ・マイスペースコース3年次

昨年度と同じコースを続ける人、または新しく加入する人は「コース登録承諾書」を、ホームルームの時(3月11日(金))に職員室に提出してください。「コース登録承諾書」は職員室で受け取れます。

2022年度 前期 スクーリングが始まるまでの流れ

単位認定テストが終わってから、来年度のスクーリングが始まるまでの流れを下で確認しましょう。

1. ホームルームに出席します (3月に卒業する生徒はありません)

- ・3月11日(金)にあります。下の表を見て、自分のホームルームの時間に学校に来てください。
- ・ホームルームでは、次のことをします。

- ① 2021年度後期の成績表を渡します。
- ② スクーリング開始までの予定を伝えます。
- ③ 担任と時間割を作る日時(講座登録)を決めます。

・大切なホームルームですので
欠席する人は学校に連絡してください
・ホームルームの出席は特別活動1時間になります

	時 間	クラス
3月11日(金)	11:00~11:50	1C・1Y・2Y・2A・2B・2C・2D
	12:00~12:50	●2022年度前期の開講講座の説明会 (特別活動にはなりません) ※グローバル・健康スポーツ・進学・マイスペ+ Yリンクコースの説明も行います
	13:00~13:50	1A・1B・2M・2N 【今期卒業しない3年次生】3M・3Y
	14:00~14:50	1L・1M・1N 【今期卒業しない3年次生】3A・3B・3C・3D

2. 担任と一緒に自分の時間割を作ります（講座登録）

- ・講座登録は3月14日(月)～3月22日(火)の期間に行います。(ただし、土・日・祝は行いません)
- ・一人ひとり予約した時間に来校し、担任と相談しながら自分の時間割を作ります。
- ・2022年度の施設設備費を3月7日(月)までに納入していないと、講座登録ができません。

対 象	講座登録の日程
2年次生 今期卒業しない3年次生	3月14日(月)終日、15日(火)午後、16日(水)終日
1年次生	3月17日(木)午後、18日(金)午後、22日(火)午前

3. 講座登録が終わってから、教科書販売会社から教科書が届きます

レポート・生徒別時間割などは、4月18日(月)に学校から送ります

4. スクーリングに出席します

- ・スクーリングについては4月18日(月)に送る「生徒別時間割」を確認し、出席しましょう。
- ・コースによってはスクーリングの前にオリエンテーションがあります。下の表は各コースの予定です。
- ・Yチャレンジコース、マイスペースコース、トランスリンガルコースについては、それぞれ担当者からさくら連絡網などを通して連絡します。

コース名	予定	日時	持ち物、注意
スタンダード コース	オリエンテーション	なし	<ul style="list-style-type: none"> ・筆記用具、教科書 ・レポート
	スクーリング開始日	「生徒別時間割」に書いてあります	
健康スポーツ コース	オリエンテーション	4月19日(火) 14:00～15:00	<ul style="list-style-type: none"> ・筆記用具
	スクーリング 開始日	4月21日(木) 11:30～	
グローバル コース	オリエンテーション	4月19日(火) 14:00～15:00	<ul style="list-style-type: none"> ・筆記用具 ・初めてグローバルコースに登録する人はESLのテキスト『Connect1』の代金3,000円が必要です
	スクーリング 開始日	4月21日(木) 13:00～	
進学 コース	オリエンテーション	4月19日(火) 14:00～15:00	<ul style="list-style-type: none"> ・筆記用具、カバン ・スクーリング開始時間は「生徒別時間割」をみる
	スクーリング 開始日	4月21日(木) 11:30～(予定)	
マイスペ+ コース	オリエンテーション	4月19日(火) 13:00～15:00	<ul style="list-style-type: none"> ・筆記用具
	スクーリング 開始日	4月21日(木) 11:30～	
Yリンク コース	オリエンテーション	4月19日(火) 14:00～15:00	<ul style="list-style-type: none"> ・筆記用具 ※オンラインでも行います

進路支援からのお知らせ

<3年次生の皆さんへ>

- 3年次生で進路が確定した人は、確定した進路先の詳細を担当または進路担当に報告してください。
なお、卒業する人は全員『最終決定進路および受験結果報告フォーム』に回答することになっています。
フォームは、3月1日に送信したさくら連絡網を確認してください。進路が決まっていなくても、未決定の報告をしてください。
- すでに大学・短大・専門学校に合格している、または就職先が内定している、「高校卒業のための3つの条件」を満たすことができないと、卒業できず進路先にも進めません。注意してください。
- 進路が決まっていない人も、最後まであきらめず、進路決定に向けて取り組んでください。進路についての相談・支援が必要な人は、担任または進路担当に相談してください。

<1・2年次生の皆さんへ>

- 3・4月、1・2年次生は新しい年度にむけて準備の期間です。特に2年次生は、高校卒業後の進路について、本格的に考える時期になります。進学か就職か、進学の場合はどんな勉強をしたいか、就職の場合はどんな仕事をしたいか、ある程度自分の考えを決めておきましょう。
- 3月に進路希望調査を行います。講座登録をするときは、進路のことも考えてコース選択や必要な講座を選びましょう。
- 進路面談を希望する人(保護者の方も可)は担任まで申し出てください。
- 進学、就職と明確に決まっていなくても今からY-ラーニングで国数英に取り組み、就職試験などで行われる一般常識テストに対応できるようにすることが可能です。Y-ラーニングの使い方でわからないこと(ログイン、IDなど)があれば、二宮・竹野まで声をかけてください。

進路対策講座(特別活動)

□3月28日(月)、29日(火)に実施します。

詳細、申し込みはさくら連絡網、または右のQRコードにて確認してください。

QRコード



[<こちらをクリック>](#)

オープンキャンパス(学校見学会・説明会)に参加しよう

□1・2年次生の進学希望者は大学・短大・専門学校の『オープンキャンパス(学校見学会・説明会)』に積極的に参加し、自分の目で各学校の特色を確認しましょう。

特別活動認定：2時間 (オープンキャンパス・学校説明会参加は、最大10時間まで認定)

必要資料：報告用紙に、入試担当者の名刺等、当日参加したことが分かる資料を添付してください。

オンラインの場合は、スクリーンショットや参加確認メールなど、参加したことがわかるものを担任に提示してください。

※オープンキャンパスの報告用紙は職員室で受け取ってください。

就職 <3 年次生対象>

高校求人是一部の企業をのぞいて複数社応募可能です。求人票の裏面を確認してください。

この時期、まだ募集している企業はたくさんあります。進路支援部、担任がサポートしますので、3 月卒業する人で高卒求人を希望している人は、あきらめずにがんばりましょう。高卒求人の採用は卒業後も、6 月末までは活動が出来ることになっています。

また、一般求人に応募することも可能となっています（ハローワークへの登録が必要）。

なお、就職内定者は学校に来校し、お礼の手紙と面接報告書を作成してください。

≪学校紹介で就職する場合≫

- 求人票は学校のパソコンで閲覧可能です。職員室で担任か進路担当者まで申し出てください。
- 関心のある・受験したい会社があれば、進路担当者に申し出て応募前職場見学に参加にしてください。
- 応募は企業・事業所によって提出日が異なります。
- 就職活動の応募を始める際、生徒・保護者連名で誓約書（就職希望表の裏面）の提出が必要です。
- 内定を受けると辞退することができません。応募の際は慎重に考えてください。
- 応募前見学に行く時や採用試験履歴書に貼る写真(横 3 cm×縦 4 cm)は、標準服やスーツ、それに準じた服装の着用が必要です。各自で用意をしておいてください。

※就職では履歴書の提出、面接試験が必須です。

履歴書作成、面接練習が必要な生徒は就職担当の竹野まで連絡してください。

≪職業訓練校、障がい者職業訓練校、就労支援施設≫

職業訓練校、障がい者職業訓練校、就労支援施設のパフレットを希望者に配布しています。

その他資料などが必要な生徒は、竹野まで連絡してください。

生徒支援からのお知らせ

カウンセリングスペース

下に書いてある曜日にカウンセリングスペースを開室しています。

保護者の方も利用できますので、気軽に担当の石倉まで予約の連絡をしてください。

- 曜 日：月曜日・金曜日
- 時 間：14:00～16:50（内 50 分）
- 担 当：石倉 篤
- カウンセラー： 月曜日／川野 敬子 金曜日／道嶋 公子
その他／石倉 篤

カウンセリングだけでなく、生徒・保護者のみなさんからの相談を受け付けています。

担任の先生や生徒支援担当まで連絡してください。

特別活動




□卒業するためには、特別活動に 30 時間以上参加しなければいけません。

くわしい内容は、「さくら連絡網」を読んでください。

参加の申し込みは「さくら連絡網」で送られる URL からできます。

特別活動	日 時	場 所	特別活動 になる時間
進路支援部 主催のガイダンス	「進路支援からのお知らせ」を見てください		
バイブルアワー	3月 3日(木) 15:00~15:30 3月 17日(木) 15:00~15:30 3月 24日(木) 15:00~15:30 3月 31日(木) 15:00~15:30	学 校 & オンライン	2 回出席で 1 時間
まち美化 (谷九リーン)	3月 4日(金) 14:00~15:00 3月 23日(水) 14:00~15:00 集合は 13:50 に学校 1F ロビーです	学校周辺	各 1 時間

□次の活動も特別活動になります。

特別活動	学校に提出するもの、注意すること
大学・短大・専門学校等の オープンキャンパス	① 申請書（職員室にあります） ② オープンキャンパスでもらった資料や担当者の名刺 （オンラインで参加した人は、参加したことがわかる画像）
企業説明会	① 申請書（職員室にあります） ② 企業説明会でもらった資料や担当者の名刺 （オンラインで参加した人は、参加したことがわかる画像）
映画・アートをみよう ～校外芸術・映画鑑賞～	① 申請書（職員室にあります） ② チケット半券または DVD レンタルのレシート （インターネットでみた人は、みたことがわかる画像） 注意：一つの映画・展覧会で特別活動 2 時間です。18 時間まで認定。 本校ホームページの『特別活動(校外芸術・映画鑑賞)』にのっている映画・展覧会を鑑賞してください。
『特別活動(校外芸術・映画鑑賞)』 (2022年3月)  <こちらをクリック>	『特別活動(校外芸術・映画鑑賞)』過去リスト (2020年～2022年2月)  <こちらをクリック>
『特別活動(校外芸術・映画鑑賞)』 (2020年以前の全映画リスト)  <こちらをクリック>	

事務室からのお知らせ

感染症対策ご協力をお願い

- 新型コロナウイルス感染症対策のため、受付で手続をする時は自分の筆記用具を持ってきてください。

新年度事務手続きについて

- 2022年度も在籍する人は、次の①・②の手続をしてください。

手続の詳細内容は2月21日(月)に発送した案内で確認してください。

- ①2022年度施設設備費40,000円を納める。

納入金額：40,000円

納入期限：3月7日(月)までに納めてください。

施設設備費を納入した人は、2022年度前期の講座登録ができます。また、施設設備費を納めていない人は退学になる場合があります。(「休学」・「留学」の場合も施設設備費を納める必要があります。)

施設設備費の延納手続きはできません(納入期限は変更できません)。

必ず3月7日(月)までに納めてください。

- ②生徒証明書用の写真を提出する。

「2022年度施設設備費」納入の案内と一緒に、証明写真提出用紙(写真を貼る用紙)を送りました。写真を用意してください。3月7日(月)までに学校に提出してください。

(証明写真：証明用・背景なし・タテ3.0cm×ヨコ2.5cm・1枚)

初回の発行は無料です。(再発行は有料)

タテ 3.0cm

×

ヨコ 2.5cm

住所等変更手続きについて

- 住所や電話番号などが変わったときは、すぐに①～④の手続きをしてください。

- ①「各種変更届」に必要事項を書いて、保護者の印鑑を押して職員室へ提出する。

※「各種変更届」は、職員室にあります。

- ②生徒証用の写真(タテ3.0cm×ヨコ2.5cm)を職員室に提出する。(新しい生徒証を発行します。)

- ③手紙などの郵便物が新しい住所に届くように、郵便局に転居届を出す。

QRコードから、インターネットで転居届を出すこともできます⇒⇒⇒



[<こちらをクリック>](#)

- ④通学経路が変わる場合は、①の「各種変更届」と一緒に「通学割引証申請カード」を提出する。

※プラスチックのケースに入っている「通学割引証申請カード」を新しく発行します。

(発行には3日かかります。)

進学・就職等に必要ない証明書発行手続きについて

□証明書は、必ず事前に担任と相談後、「証明書発行願(進学用・就職用)」に記入して、①窓口申込により申し込んでください。特別な事情がある場合には下記②郵送申込も受け付けますが、電話・FAX やメールでは申し込みできません。

□証明書発行までに1週間かかります。下記の表を確認して手続きしてください。

①窓口申込：受験予定校の願書・募集要項を持参して担任と相談、「証明書発行願(進学用・就職用)」を記入して保護者印を押し、担任確認印をもらってから職員室へ手数料を添えて申し込んでください。

②郵送申込：『学務の手引き 2021 年度版』巻末の「証明書発行願(進学用・就職用)」をコピーして記入押印し、手数料と返信郵送料の合計料金分の郵便切手を同封して郵送してください。

※郵便が届いた日が受付日となります。発行に時間がかかりますので、余裕をもって申し込んでください。

手数料
発行日

種類	申込用紙	通常		英文発行	
		手数料	発行日	手数料	発行日
成績・単位修得(見込) 証明書	証明書発行願 (進学用・就職用)	300 円	受付から 1 週間後 (土日祝除く)	300 円	受付から 1 週間後 (土日祝除く)
調査書					
推薦書		500 円	1,000 円		

返信郵送料

証明書の枚数	郵送料(普通)	速達料金
1~2 通まで	84 円	+260 円
3~5 通まで	94 円	
6~10 通まで	140 円	

※進学用の調査書が必要な人は、事前に調査書に記載する項目を自身で入力しておく必要があります。

[<コチラをクリック>](#)



各種申請書に証明記載・証明書添付が必要な場合

□各種補助金や奨学金(都道府県、市区町村、民営団体)などの申請書に、在学証明等の記載または別紙証明書添付が必要な場合があります。その際は「証明書発行願」にて申し込みをしてください。各種補助金や奨学金などの申請時に証明が必要な場合は、以下A~Cを取りまとめて申し込みをしてください。

A. 証明書発行願 (『学務の手引き 2021 年度版』の巻末にあります。コピーして使用してください。)

※「提出先」と「理由」も明記してください。

B. 補助金・奨学金などの申請書

C. 証明発行手数料 300 円(推薦書は和文 500 円、英文 1,000 円)



今月の聖句

「そのとき、二人の盲人が道端に座っていたが、イエスがお通りと聞いて、『主よ、ダビデの子よ、わたしたちを憐れんでください』と叫んだ。群集は叱りつけて黙らせようとしたが、二人はますます、『主よ、ダビデの子よ、わたしたちを憐れんでください』と叫んだ。」

(マタイによる福音書 20 章 31 節)

イエスと大勢の群集がエルサレムに向かっている時でした。道端に座っていた二人の盲人たちが、イエスがお通りだと聞いて叫びだしました。普段は静かに道端に座っていた二人です。そこに彼らが居たことすら知らない人たちもいたでしょう。そんな彼らが、イエスが近くを通っておられるということを知った時、大声で叫びだしたのです。救いを求めて、癒しを求めて...それは彼らの命がけの叫びでした。

ところが、そんな彼らの叫びを、大勢の群集は黙らせようとしたのです。命がけで叫ぶ彼らを無理やりに居ないことにしてしまおうとしたのです。まるで、臭いものに蓋をするかのように。それはまるで私たちの心の中のようなのです。自分でも見たくない部分から私たちは目を逸らしてしまうことが多いです。でも、そこには確かに救いを求めて時々大きな声で叫びだす自分がいるのです。その部分に、イエスは目を留めてくださり、救いと癒しを与えてくださるのです。

(日本キリスト教団 河内長野みぎわ教会 福島 義也 牧師)

