

# 学校通信

2

2022 FEB.  
第 225 号

学校生活における大切なお知らせです

## 学校長からのメッセージ

先月、大阪 YMCA の「新年の集い」で聞いた話を紹介します。

それは地球の地層の話です。現在は「完新世」の時代と言われ、最後の氷河期が終わった 1 万 1700 年前から続いています。その中でも、ごく最近、つまり第二次世界大戦があり、工業化、核実験などが本格化した 20 世紀中盤から現在までの地層を「人新世（ひとしんせい）」という説があるそうです。

その地層には、金属やプラスチック、アスファルト、レンガなど人工的なものが急速に積み重なった時代と言われています。他にも CO<sup>2</sup> の大量排出による地球温暖化、森林破壊など、それまでの自然が織りなす地層と全く違い、人間が出した人工物が地球の表面に重なっています。最近まであった地球の本来の姿、豊かな自然があった時代、もうもとは戻れないのかもしれませんが。しかし今こそ、「人新世」の下にある地層に近づける取り組みが必要ではないでしょうか。そしてどのような取り組みがそこにつながるかを考え、行動したいと思います。

そこで、みなさんにお願いします。大きな視野で今の生活や社会に目を向けて、皆さんも出来ることから始めてほしいのです。たとえばエレベーターを使わずに階段を使えば健康に良いし、電気を節約することで CO<sup>2</sup> の排出を減らし、地球温暖化防止につながります。そんな小さなことでも世界中の人が実行すると変わります。自分が大人になった時代のためだけでなく、自分より小さな子どもたちやこれから生まれてくる子どもたちのため、未来のために今出来ることを考えて実行しましょう。

神様が作ってくださった自然や環境が取り戻せますよう、みなさんと一緒に考え、行動したいと思っています。  
(校長 鍛治田 千文)

「神は言われた。『生き物が水の中に群がれ。鳥は地の上、天の大空の面を飛べ』」

創世記 1 章 20 節

[こちらから](#)大阪 YMCA の機関紙「大阪青年」にアクセスできます



## YMCA 学院高等学校が、皆さんにとって “かけがえのない場所” となるための「3つの約束」

- |                         |                        |                              |
|-------------------------|------------------------|------------------------------|
| 1) 自分を大切にします            | 2) 自分と同じように周りの人を大切にします | 3) 自分の学びをあきらめず、自ら学ぶ姿勢を大切にします |
| ・一人で悩まず相談する<br>(助けてもらう) | ・周りの人の学びを大事にする         | 例えば、                         |
| ・法律を守る                  | ・気持ちよくお互いが過ごせるように気をつける | ・スクーリングに取り組む                 |
|                         |                        | ・学校とつながる(情報に触れる)             |

### 新型コロナウイルス感染防止のためお願い

新型コロナウイルスにかからないためには、自分の健康に気を付けることが一番です。また、学校は多くの人が集まる場所ですので、まわりの人にも配慮してください。

次の1~10のことを守ってください。

1. 自宅で検温してから学校に来てください。37.5度以上あるときは学校に来ないでください。  
学校の入り口で、検温と消毒を必ずしてください。
2. 少しでも体調が悪いときは、学校に電話をして、無理せず休んでください。  
休んだスクーリングについては、後で担任より連絡します。
3. マスクは必ずつけてください。マスクをしていないとき、37.5度以上の発熱があるときは学校には入れません。
4. 必ず手洗いをしてください。(学校に入る時やトイレの後、食事の前は消毒液を使ってください)
5. 校内で食事をするときは、人と向かい合わないよう、静かに食べてください。
6. 毎朝机と椅子の消毒作業を行っています。必要な時はいつでも教室にある消毒液とペーパータオルを使ってください。
7. できるだけ人から1メートル以上の距離を取ってください。
8. 階段を使ってください。エレベーターに一度に乗れるのは4人までです。
9. 休み時間は大きな声を出さず、ふつうの声で話してください。
10. 感染や濃厚接触者になったらすぐに学校に電話をしてください。同居する家族が濃厚接触者になったときは学校に来ないでください。また、心配なことや不安なことがあれば、学校に連絡してください。

### 【重要】日常生活で気をつけてほしいこと

引き続き新型コロナウイルスの感染防止のため、外出の機会をできるだけ少なくするようにしないといけません。事故や犯罪に巻き込まれず、安心・安全な生活を送るため、次のことを常に心がけてください。

- ① 出かけるときは「どこへ・だれと・いつまで(帰宅時間)・用件」を保護者(家族)に伝えてください。
- ② 法律を必ず守って行動してください(特に無免許運転、喫煙、飲酒、その他未成年禁止事項は絶対にしないでください)。
- ③ 時間に余裕を持って行動してください(いそがない、あせらない、無理をしない)。
- ④ 必要な人への報告・連絡・相談をこころがけてください(保護者や学校の連絡先を確認しておいてください)。
- ⑤ 命はひとつだけです。安心・安全をいつも心がけるようにしてください。

みなさんの健康と平安、そして豊かな成長を心より祈っています。

## 校舎外壁改修工事のお知らせ

2月14日(月)から、5月17日(火)にかけて、本校校舎の外壁改修工事を実施します。

通学や学習に関して直接的な支障はありませんが、工事内容により校内に入る際に安全確保で校舎への出入りを少し制限するなど、一時的にご協力をいただく場面があると思います。なお、本工事における安全確保に関しては、施工業者と打合わせをして実施しております。

下記期間の間、工事実施について、ご理解ご協力をお願いいたします。

- 工事内容： 校舎外壁修理（主に外周の壁の防水などの経年劣化の修理）
- 工事期間： 2022年2月14日(月)～5月17日(火)  
(天候等により順延する場合があります)
- 作業時間： 8：00～17：30頃（月～土 日曜・祝日以外）
- 工事会社： 株式会社バーナル
- この件に関する連絡： 教頭 二宮まで

## 大阪 YMCA ピンクシャツデーイベント ピンクシャツデーランのご案内

YMCAでは、誰もが安心して暮らせる社会を創りたいと願い、2015年から「いじめ」をなくすための取り組みとして“ピンクシャツデー”を実施しています。2月23日（祝・水）に「いじめ」について考えるマラソンイベントを開催します。ウォーキングでの参加も可能です。「いじめ」をなくすために自分たちができることを、楽しみながら「身体」を動かし、「心」を整え、ぜひ一緒に考えましょう！当日は、YMCA学院高校の教職員も参加します。

参加希望者は下記のGoogleフォームから申し込んでください。【申込締切：2月18日（金）正午（12：00）】  
<https://docs.google.com/forms/d/e/1FAIpQLSdpmHPI5CDDM3txCKZGOo5ck464YARoKI4tFJqOkzxZt1JxEA/viewform>

※申込者には後日さくら連絡網にて詳細をお知らせします。

- 開催日 2月23日（祝・水） ※雨天決行
- 時間 13時00分～15時00分予定（特別活動2時間）
- 会場 大阪城公園特設コース
- 参加費 小学生以上：1000円（ロッカー利用料込） 幼児：500円
- 対象 家族・友人、どなたでも参加可能
- 持ち物 運動に適した服装 ※ピンク色の服装や小物などを持参または着用



[<こちらをクリック>](#)

“ピンクシャツデー”とは...

[https://www.osakaymca.or.jp/volunteer/events/pink-shirt-day/activity\\_schedule.html#PinkShirtDay-Run](https://www.osakaymca.or.jp/volunteer/events/pink-shirt-day/activity_schedule.html#PinkShirtDay-Run)

## 2022 年度前期にむけて 5 つのコース説明会

グローバル、健康スポーツ、進学、マイスペ+、Y リンクの 5 つのコースに関心のある生徒・保護者のみなさんは、この説明会に参加してください。

- 日 程：2月 25 日(金) 14:30～15:30
- 場 所：5 階実習室 & オンライン
- 内 容：2022 年度前期の 5 つのコースの目的や活動について
- 申 込：後日さくら連絡網で送る URL から申し込んでください。

## 教務部からのお知らせ

### 単位認定テスト 「筆記式テスト」

- 日 程：2月 1 日(火)、2 日(水)、3 日(木)、4 日(金)
- テストの時間や教室：1月 19 日に送った「単位認定テスト受験資格確認票」に書いています。
- 持ち物：
  - ①生徒証
  - ②筆記用具
  - ③単位認定テスト受験資格確認票
  - ④持ち込みが許されているもの  
(1月 19 日に送った「筆記式テスト出題範囲等一覧」を見てください)
- 注 意：テストの時間割は、スクーリングの時間割とはちがいます。  
「生徒証」がない人は、職員室で再発行してもらってください。(手数料 500 円)  
2月 9 日(水)、10 日(木)は新入生入学試験のため、学校に入ることはできません。

### ● 「単位認定テスト受験資格確認票」にある日時に受験できないとき ● テストに遅刻や欠席をしたとき

- 2月 7 日(月)の「追テスト」を受験してください。
- 「追テスト」を受けたい人は、職員室で申し込みをしてください。

### 「筆記式テスト」が不合格になったとき

- 「筆記式テスト」が不合格だった人は、2月 24 日(木)の「再テスト」を受験、または「再テスト課題」を提出してください。
- 「再テスト」受験・「再テスト課題」提出は、1 講座につき 1,000 円必要です。
- 「筆記式テスト」の結果は、2月 17 日(木)に送ります。

### 暴風警報発令などで、テスト日が休校になったとき

- テスト日が休校になった場合、その日のテストを 2月 7 日(月)に、同じ時間割で行います。  
その場合、追テストは、2月 8 日(火)に変更になります。

### 単位認定テスト「課題式テスト」について

- 1月 21 日(金)に自宅へ送りました。
- 「課題式テスト」の提出期限：2月 7 日(月) 17 時 (2/7 消印有効)
- 「課題式テスト」には、追テスト・再テストがありません。

## 2021 年度後期卒業礼拝

新型コロナウイルス感染を防ぐために、卒業礼拝は参加者を午前と午後の部に分けて行います。卒業生1名につき、保護者の方は1名のみ参加してください。卒業決定者には、3月1日(火)に詳しい案内を送ります。

日 程：3月9日(水) 午前・午後

場 所：大阪YMCA 会館 2階ホール (土佐堀)

## 2022 年度 前期講座登録について

ホームルームを行います。(3月の卒業生はありません。)

日 程：3月11日(金)

内 容：①今学期の成績表 ②講座登録について説明 ③担任と講座登録の日時の予約

特別活動：1時間

日 時	時 間	ホームルームと講座の説明会
3月11日(金)	11:00~11:50	1C・1Y・2Y・2A・2B・2C・2D
	12:00~12:50	●2022年度前期の開講講座の説明会 (特別活動にはなりません) ※グローバル・健康スポーツ・進学・マイスペ+ Yリンクコースの説明も行います
	13:00~13:50	1A・1B・2M・2N 【今期卒業しない3年次生】 3M・3Y
	14:00~14:50	1L・1M・1N 【今期卒業しない3年次生】 3A・3B・3C・3D

2022年度前期 講座登録

日 程：3月14日(月)~3月22日(火) \*土日祝を除く

特別活動：1時間

(①講座登録は、生徒一人ひとり、担任と一緒にします。 ②3/11のHRで、講座登録の日時の予約をします。)

対 象	日 程
2年次生 今期卒業しない3年次生	3月14日(月)終日、15日(火)午後、16日(水)終日
1年次生	3月17日(木)午後、18日(金)午後、22日(火)午前

注 意：2022年度の施設設備費を期日(3月7日(月))までに納入していないと、講座登録はできません。

## 進路支援からのお知らせ

### 3年次生の皆さんへ

- 3年次生で進路が確定した人は、担任または進路担当に報告してください。  
なお、卒業する人は全員『最終決定進路および受験結果報告フォーム』に回答することになっています。  
フォームは、さくら連絡網で送っています。進路が決まっていなくても、未決定の報告をしてください。
- すでに大学・短大・専門学校に合格している、または就職先が内定している、「高校卒業のための3つの条件」を満たすことができないと、卒業できず進路先にも行けません。注意してください。
- 進路が決まっていない人も、最後まであきらめず、進路決定に向けて取り組んでください。進路についての相談・支援が必要な人は、担任または進路担当に相談してください。

### 1・2年次生の皆さんへ

- 単位認定テストが終わると、1・2年次生は新しい年度にむけて準備期間に入ります。  
特に2年次生は、高校卒業後の進路について、本格的に考える時期になります。  
進学か就職か、進学の場合はどんな勉強をしたいか、就職の場合はどんな仕事をしたいか、ある程度自分の考えを決めておきましょう。
- 3月から4月にかけては、通学する機会が少ないので、自由な時間がたくさんあります。インターネットや学校においてある資料を使って、進路についての情報を集めておきましょう。
- 3月に進路希望調査を行います。講座登録をするときは、進路のことも考えてコース選択や必要な講座を選びましょう。
- 進路面談を希望する人(保護者の方も可)は担任まで申し出てください。

### 1・2年次生向け 進路ガイダンス

1・2年次生向けの進路ガイダンスを行います。

会場に参加希望の方は、下記 URL もしくは、QR コードから申し込んでください。

後日、動画での視聴が可能です。(視聴は申し込み不要です。後日視聴方法を連絡します。)

- 日 時：2月8日(火) 14:00～15:30 (受付開始 13:30～)
- 対 象：1・2年次生
- 内 容：今後の進路の流れや進路決定をするためのヒントをお伝えします。
- 特別活動：2時間認定
- 申し込み：<https://forms.gle/qkeAFhHzpcAx4aMa9>

※会場参加の申し込み締め切りは2月4日(金)です。



[<こちらをクリック>](#)

### オープンキャンパス（学校見学会・説明会）に参加しよう

1・2年次生の進学希望者は大学・短大・専門学校の『オープンキャンパス（学校見学会・説明会）』

に積極的に参加し、自分の目で各学校の特色を確認しましょう。

- 特別活動認定：2時間（オープンキャンパス・学校説明会参加は、最大10時間まで認定）
- 必要資料：報告用紙に、入試担当者の名刺等、当日参加したことが分かる資料を添付してください。

オンラインの場合は、スクリーンショットや参加確認メールなど、参加したとわかるものを担任に提示してください。※オープンキャンパスの報告用紙は職員室で受け取ってください。

## 就職 <3 年次生対象>

2021 年 11 月から複数社応募が開始されています。求人票の裏面を確認してください。一般求人で応募することも可能です（ハローワークへの登録が必要）。まだ募集している企業はたくさんあります。

進路支援部がサポートしますので、あきらめずにがんばりましょう。

### 《学校紹介で就職する場合》

- 求人票は学校のパソコンで閲覧可能です。職員室で担任か進路担当者まで申し出てください。
  - 関心のある・受験したい会社があれば、進路担当に申し出て応募前職場見学に参加してください。
  - 応募は企業・事業所によって提出日が異なります。
  - 就職活動の応募を始める際、生徒・保護者連名で誓約書（就職希望表の裏面）の提出が必要です。
  - 内定を受けると辞退することができません。応募の際に慎重に考えてください。
  - 応募前見学に行く時や採用試験履歴書に貼る写真(横 3 cm×縦 4 cm)は、標準服やスーツ、それに準じた服装の着用が必要です。各自で用意をしておいてください。
- ※就職では履歴書の提出、面接試験が必須です。履歴書作成、面接練習が必要な生徒は竹野(就職担当)まで声をかけてください。

### 《職業訓練校、障がい者職業訓練校、就労支援施設》

職業訓練校、障がい者職業訓練校、就労支援施設のパンフレットを希望者に配布しています。その他資料などが必要な生徒は、竹野まで連絡してください。

## 生徒支援からのお知らせ

### カウンセリングスペース

下に書いてある曜日にカウンセリングスペースを開室しています。

保護者の方も利用できますので、気軽に担当の石倉まで予約の連絡をしてください。

- 曜 日：月曜日・金曜日
- 時 間：14:00～16:50（内 50 分）
- 担 当：石倉 篤
- カウンセラー： 月曜日／川野 敬子 金曜日／道嶋 公子  
その他／石倉 篤

カウンセリングだけでなく、生徒・保護者のみなさんからの相談を受け付けています。担任の先生や生徒支援担当まで連絡してください。

## 特別活動

□卒業するためには、特別活動に 30 時間以上参加しなければいけません。




3 月卒業予定者で 30 時間を満たしていない場合は、各担任に確認してください。

くわしい内容は、「さくら連絡網」を読んでください。

参加の申し込みは「さくら連絡網」で送られる URL からできます。

特別活動	日 時	場 所	特別活動 になる時間
進路支援部 主催のガイダンス	「進路支援からのお知らせ」を見てください		
バイブルアワー	2月 3日(木) 15:00~15:30 2月 17日(木) 15:00~15:30 2月 24日(木) 15:00~15:30	学 校 & オンライン	2 回出席で 1 時間
ライブラリーコンサート	2月 12日(土) 15:00~17:00	南 YMCA	2 時間

□次の活動も特別活動になります。

特別活動	学校に提出するもの、注意すること
大学・短大・専門学校等の オープンキャンパス	① 申請書（職員室にあります） ② オープンキャンパスでもらった資料や担当者の名刺 （オンラインで参加した人は、参加したことがわかる画像）
企業説明会	① 申請書（職員室にあります） ② 企業説明会でもらった資料や担当者の名刺（オンラインで参加した人は、参加したことがわかる画像）
映画・アートのみよう ～校外芸術・映画鑑賞～	① 申請書（職員室にあります） ② チケット半券または DVD レンタルのレシート （インターネットでみた人は、みたことがわかる画像） 注意：一つの映画・展覧会で特別活動 2 時間です。18 時間まで認定。 本校ホームページの『特別活動(校外芸術・映画鑑賞)』にのっている映画・展覧会を鑑賞してください。
『特別活動(校外芸術・映画鑑賞)』 (2022 年 2 月)	『特別活動(校外芸術・映画鑑賞)』過去リスト (2020 年～2022 年 1 月)
 <a href="#">&lt;こちらをクリック&gt;</a>	 <a href="#">&lt;こちらをクリック&gt;</a>
『特別活動(校外芸術・映画鑑賞)』 (2020 年以前の全映画リスト)	
 <a href="#">&lt;こちらをクリック&gt;</a>	



## 事務室からのお知らせ

### 2021年度（今年度）生徒証明書の再発行について

- 後期単位認定テストを受ける時には生徒証が必要です。生徒証がない場合、A.B.Cをよく読んで職員室で申し込みをしてください。生徒証は申し込みをしてから土・日・祝日を除く3日後に渡します。
- A. 証明書写真（タテ3.0cm×ヨコ2.5cm）を提出してください。
- B. 再発行の場合は、「証明書発行願」に必要事項を記入してください。
- ※「証明書発行願」は事務室で受け取るか『学務の手引き 2021年度版』の42ページをコピーしてください。
- C. 発行手数料500円を支払ってください。（今年度再発行の場合のみ）

### 新年度事務手続きについて

- 2022年度も在籍する人は、次の①・②の手続きをしてください。
- ①2022年度施設設備費40,000円を納める。
- 納入金額：40,000円
- 納入期限：3月7日(月)までに納めてください。
- 施設設備費を納入した人は、2022年度前期の講座登録ができます。また、施設設備費を納めていない人は退学になる場合があります。（「休学」・「留学」の場合も施設設備費を納める必要があります。）
- 施設設備費の延納手続きはできません(納入期限は変更できません)。必ず3月7日(月)までに納めてください。
- ②生徒証明書用の写真を提出する。
- 「2022年度施設設備費」納入の案内と一緒に、証明写真提出用紙(写真を貼る用紙)を送ります。
- 写真を用意してください。
- (証明写真：証明用・背景なし・タテ3.0cm×ヨコ2.5cm・1枚)
- 初回の発行は無料です。(再発行は有料)

タテ 3.0cm  
×  
ヨコ 2.5cm

- 手続きの詳細な内容は2月中旬に案内を送ります。

### 住所等変更手続きについて

- 住所や電話番号などが変わったときは、すぐに①～④の手続きをしてください。
- ①「各種変更届」に必要事項を書いて、保護者の印鑑を押して職員室へ提出する。
- ※「各種変更届」は、職員室にあります。
- ②生徒証用の写真（タテ3.0cm×ヨコ2.5cm）を職員室に提出する。（新しい生徒証を発行します。）
- ③手紙などの郵便物が新しい住所に届くように、郵便局に転居届を出す。

QRコードから、インターネットで転居届を出すこともできます⇒⇒⇒



[<こちらをクリック>](#)

- ④通学経路が変わる場合は、①の「各種変更届」と一緒に「通学割引証申請カード」を提出する。
- ※プラスチックのケースに入っている「通学割引証申請カード」を新しく発行します。
- (発行には2日かかります。)

## 進学・就職等に必要な証明書発行手続きについて

□証明書は、必ず事前に担任と相談後、「証明書発行願(進学用・就職用)」に記入して、①窓口申込により申し込んでください。特別な事情がある場合には下記②郵送申込も受け付けますが、電話・FAX やメールでは申し込みできません。

□証明書発行までに1週間かかります。下記の表を確認して手続きしてください。

①窓口申込：受験予定校の願書・募集要項を持参して担任と相談、「証明書発行願(進学用・就職用)」を記入して保護者印を押し、担任確認印をもらってから職員室へ手数料を添えて申し込んでください。

②郵送申込：『学務の手引き 2021 年度版』巻末の「証明書発行願(進学用・就職用)」をコピーして記入押印し、手数料と返信郵送料の合計料金分の郵便切手を同封して郵送してください。

※郵便が届いた日が受付日となります。発行に時間がかかりますので、余裕をもって申し込んでください。

手数料 発行日	種類	申込用紙	通常		英文発行	
			手数料	発行日	手数料	発行日
	成績・単位修得(見込) 証明書	証明書発行願 (進学用・就職用)	300 円	受付から 1週間後 (土日祝除く)	300円	受付から 1週間後 (土日祝除く)
	調査書					
	推薦書		500円		1,000 円	

返信郵送料

証明書の枚数	郵送料(普通)	速達料金
1~2通まで	84円	+260円
3~5通まで	94円	
6~10通まで	140円	

※進学用の調査書が必要な人は、事前に調査書に記載する項目を自身で入力しておく必要があります。

[<こちらをクリック>](#)



## 各種申請書に証明記載・証明書添付が必要な場合

□各種補助金や奨学金(都道府県、市区町村、民営団体)などの申請書に、在学証明等の記載または別紙証明書添付が必要な場合があります。その際は「証明書発行願」にて申し込みをしてください。各種補助金や奨学金などの申請時に証明が必要な場合は、以下A~Cを取りまとめて申し込みをしてください。

A. 証明書発行願

(『学務の手引き 2021 年度版』の巻末にあります。コピーして使用してください。)

※「提出先」と「理由」も明記してください。

B. 補助金・奨学金などの申請書

C. 証明発行手数料 300円(推薦書は和文 500円、英文 1,000円)



## 今月の聖句

「神はお造りになったすべてのものを御覧になった。見よ、それは極めて良かった。」

(創世記 1 章 31 節)

新型コロナウイルスが私たちの身近な存在となって2年が経ちました。それまでの生活とは全く違った環境に適応するため、みんなが必死で歩んできた2年だったとも言えます。それでもまだ、多くの感染者が日々報告されている中で、様々な規制がなされ、不安を抱きつつ我慢をしなければならないことも多い状況が続いています。このような生活が続いてくると、知らず知らずのうちに心の余裕が奪われていくということはないでしょうか。どこで感染するかわからないですから、常に心がある一定の緊張状態にあるという方は少なくないと思うのです。現状としては、その緊張感も必要かと思うのですが、一方でその緊張から心を解放してやることも必要だと思うのです。

そこで私が最近やっていることを一つご紹介します。それは、街の中で見つけたベンチに少しの時間座って周りの景色を眺めてみるということです。ベンチを探しながら歩くということはあまり普段はしないと思いますが、探してみると意外なところにあることもあります。それまで気付かずに素通りしていたベンチに座ってそこから見える景色を眺めていると、神様が造られた素敵な世界の美しさにほんの少し触れることができます。気付くと心の緊張がほぐれて、柔らかい気持ちになっています。ちょっとベンチで一息ついてみませんか。

(日本基督教団河内長野みぎわ教会 福島義也牧師)

