

学校通信

5

2021 MAY.
第 216 号

学校生活における大切なお知らせです

学校長からのメッセージ

ちょうど 1 年前の 4 月 7 日、緊急事態宣言がだされ、大阪府下の全校が休校となりました。初めての経験の中であって、私たちは「学びを止めない」「心のケアに注力する」「感染拡大防止」の 3 つを方針とし全力を注いで取り組みました。手探りの中、オンラインや電話などで生徒たちとのつながりを大切にしてきました。特に“マイスペースコース”の生徒などは、オンライン授業によって、教員や同じコースの仲間の様子がわかり、スタートから不安だった高校生活が安心につながりました。そのおかげで緊急事態宣言が解除された後の出席率は非常に高いものとなりました。残念ながら今年度も昨年と同じような始まりになりそうです。特に新入生は不安が大きいことと思いますが、誰もが安心して学校生活が過ごせる事を願い、取り組みを始めています。

「安心」は私たちのキーワード。生徒たちが「安心」できる環境をつくりたいと考えています。本校には起立性調節障害(OD)を経験した生徒が 50 人を超え、他にも健康に不安をもつ生徒が多くおり、そのため、2 年前から取り組んでいる「安心」づくりのひとつとして、OD や健康に不安をもつ生徒とその保護者へのサポート(ヘルスケア)を行っています。医師による講演～生徒と保護者のつどい、オンラインでの健康づくり、ハイキングなどを通して、同じ悩みを持つ仲間と出会い、悩みが共有され、心が楽になる。くわえて自分が健康になっていく実感も期待しています。体調が悪く自信がなかった生徒が、少しずつ元気になり、自分の思ったことも笑顔で話すようになって、私たちも大変うれしく感じています。ヘルスケアにより、将来に希望を抱き、行きたい進路に向かう生徒になることが私たちの願いです。

本校には前述のような生徒や日本語がまだうまく使えない外国籍の生徒、合理的配慮により力が発揮できる生徒、不登校経験をマイナスにとらえている生徒など、多様な生徒がいます。それらの生徒たちがスクーリング、特別活動などの学校生活を通して、お互いに支え合う存在になり、やがて誰かのためになれることを私たちは長年の経験により知っています。本校と生徒一人ひとりとの 3 つの約束に「自分を大切にする」「周りの人を大切にする」「学びを諦めない」があり、その中の「自分を大切にする」ことで「周りの人を大切にする」人となり、自分らしくいられる学校生活が送れるよう教職員一同心を尽くします。

(校長 鍛治田千文)

ルカによる福音書 6 章 21 節

今飢えている人々は、幸いである、／あなたがたは満たされる。

今泣いている人々は、幸いである、／あなたがたは笑うようになる。



【5月のスケジュール】

2021年 5月		学校全体 (各コース共通)	Yチャレンジ		マイスペース		スタンダード		5つのコース	
			スクーリング 日程	プログラム	スクーリング 日程	プログラム	スクーリング 日程	プログラム	スクーリング 日程	プログラム
1	土									
2	日									
3	月	憲法記念日								
4	火	みどりの日								
5	水	こどもの日								
6	木		②		②(1年)		①/前半講座①		②	
7	金	進路ガイダンス(3年次生)/ バイブルアワー	②		②(2年)		①/前半講座① 体育②			
8	土									
9	日									
10	月		②		②(2年)		①/前半講座① 体育②			
11	火		②		②(1年)		①/前半講座①		②	
12	水		②				①/体育①/ 前半講座①			
13	木	バイブルアワー	③		③(1年)		②/前半講座②		③	
14	金		③		③(2年)		②/前半講座② 体育③			
15	土									
16	日									
17	月		③		③(2年)		②/前半講座② 体育③			
18	火		③		③(1年)		②/前半講座②		③	
19	水		③				②/体育②/ 前半講座②			
20	木	※緊急事態宣言の発出により、予定 していたハイキングは延期します	④		ハイキング (1年次生)		③/前半講座③	ハイキング		ハイキング (共)
21	金	進路適性診断(2年次生) /バイブルアワー	④		④(2年)		③/前半講座③ 体育④			
22	土	健康に不安をかかえる 生徒と保護者のつどい								
23	日									
24	月		④		④(2年)		③/前半講座③ 体育④			
25	火		④		④(1年)		③/前半講座③		④	
26	水		④				③/体育③/ 前半講座③			
27	木	バイブルアワー	⑤		④(1年)		④/前半講座④		④	
28	金	志望理由書準備講座 (3年次生)	⑤		⑤(2年)		④/前半講座④ 体育⑤			
29	土	保護者進路ガイダンス (3年次生)								
30	日									
31	月		⑤		⑤(2年)		④/前半講座④ 体育⑤			

※スケジュールに関しては変更となる場合もあります。変更時はさくら連絡網にて連絡します。

※時間割については、各自の「生徒別時間割」を確認し、スクーリングに登校しましょう。

※5つのコースは略称にて表記しています。

(グ)：グローバル (健)：健康スポーツ (ト)：トランスリンガル (マ+)：マイスペ+ (進)：進学 (共)：各コース共通

【6月のスケジュール】

2021年 6月		学校全体 (各コース共通)	Yチャレンジ		マイスペース		スタンダード		5つのコース	
			スクーリング 日程	プログラム	スクーリング 日程	プログラム	スクーリング日程	プログラム	スクーリング 日程	プログラム
1	火	就職ガイダンス (3年次生)	⑤		⑤(1年)		④/前半講座④		⑤	
2	水		⑤				④/体育④/ 前半講座④			
3	木				⑤(1年)		⑤/後半講座①		⑤	
4	金	※緊急事態宣言の発出により、予定し ていたハイキングは延期します		ハイキング	⑥(2年)		⑤/後半講座① 体育①			
5	土									
6	日									
7	月		⑥		⑥(2年)		⑤/後半講座① 体育①			
8	火		⑥		⑥(1年)		⑤/後半講座①		⑥	
9	水		⑥				⑤/体育⑤/ 後半講座①			
10	木		⑥		⑥(1年)		⑥/後半講座②		⑥	
11	金		⑥		⑦(2年)		⑥/後半講座② 体育②			
12	土									
13	日									
14	月		⑦		⑦(2年)		⑥/後半講座② 体育②			
15	火		⑦		⑦(1年)		⑥/後半講座②		⑦	
16	水		⑦				⑥/体育⑥/ 後半講座②			
17	木		⑦		⑦(1年)		⑦/後半講座③		⑦	
18	金		⑦		⑧(2年)		⑦/後半講座③ 体育③			
19	土									
20	日									
21	月		⑧		⑧(2年)		⑦/後半講座③ 体育③			
22	火		⑧		⑧(1年)		⑦/後半講座③		⑧	
23	水	進路分野選びガイダンス (2年次生)	⑧				⑦/体育⑦/ 後半講座③			
24	木	職業理解ガイダンス (全年次生)	⑧		⑧(1年)		⑧/後半講座④		⑧	
25	金		⑧		⑨(2年)		⑧/後半講座④ 体育④			
26	土									
27	日									
28	月		⑨		⑨(2年)		⑧/後半講座④ 体育④			
29	火		⑨		⑨(1年)		⑧/後半講座④		⑨	
30	水		⑨				⑧/体育⑧/ 後半講座④			

※スケジュールに関しては変更となる場合もあります。変更時はさくら連絡網にて連絡します。

※時間割については、各自の「生徒別時間割」を確認し、スクーリングに登校しましょう。

※5つのコースは略称にて表記しています。

(グ)：グローバル (健)：健康スポーツ (ト)：トランスリンガル (マ+)：マイスペ+ (進)：進学 (共)：各コース共通

YMCA 学院高等学校が、皆さんにとって “かけがえのない場所” となるための「3つの約束」

- | | | |
|-------------------------|------------------------|------------------------------|
| 1) 自分を大切にします | 2) 自分と同じように周りの人を大切にします | 3) 自分の学びをあきらめず、自ら学ぶ姿勢を大切にします |
| ・一人で悩まず相談する
(助けてもらう) | ・周りの人の学びを大事にする | 例えば、 |
| ・法律を守る | ・気持ちよくお互いが過ごせるように気をつける | ・スクーリングに取り組む |
| | | ・学校とつながる
(情報に触れる) |

学校通信の発行について

- 学校通信は、毎月 1 日に発行します。
- 1 日が学校の休みの場合は、前日までに発行します。
- 見やすい学校通信づくりをすすめます。

新型コロナウイルス感染防止のためのお願い

新型コロナウイルスにかからないためには、自分の健康に気を付けることが一番です。また、学校は多くの人が集まる場所ですので、まわりの人にも配慮してください。

次の 1～10 のことを守ってください。

1. 自宅で検温してから学校に来てください。37.5 度以上あるときは学校に来ないでください。
学校の入り口で、検温と消毒を必ずしてください。
2. 少しでも体調が悪いときは、学校に電話をして、無理せず休んでください。
休んだスクーリングについては、後で担任より連絡します。
3. マスクは必ずつけてください。マスクをしていないとき、37.5 度以上の発熱があるときは学校には入れません。
4. かならず手洗いをしてください。(学校に入る時やトイレの後、食事の前は消毒液を使ってください)
5. 校内で食事をするときは、人と向かい合わないよう、静かに食べてください。
6. 毎朝机と椅子の消毒作業を行っています。必要な時はいつでも教室にある消毒液とペーパータオルを使ってください。
7. できるだけ人から 1 メートル以上の距離を取ってください。
8. 階段を使ってください。エレベーターに乗れるのは 4 人までです。
9. 休み時間は大きな声を出さず、ふつうの声で話しましょう。
10. 感染や濃厚接触者になったらすぐに学校に電話をしてください。同居する家族が濃厚接触者になったときは学校に来ないでください。また、心配なことや不安なことがあれば、学校に連絡してください。

みなさんの安心・安全のため、お互いに協力していきましょう。

健康に不安をかかえる生徒と保護者のつどい

YMCA 学院高等学校には、起立性調節障害や過敏性腸症候群・睡眠障害など、健康に不安をかかえている生徒が在籍しています。健康に不安を抱える皆さんとともに健康について学び、ともに気持ちを分かち合い、安心して高校生活を送る、そんな力になるために、『健康のつどい』を開催します。

日 時：5月22日（土）14:00～16:30

場 所：YMCA 学院高等学校 2 階（オンラインも同時開催）

※新型コロナウイルス感染症の感染拡大の状況によりオンライン開催のみになる場合もあります。

内 容：

○第1部 【学びの時間】小児科医による講演

テーマ：『起立性調節障害(OD)：基礎知識と二次障害、治療について』

講 師：柳本 嘉時先生（関西医科大学総合医療センター 小児科）

【体験の時間】生徒・保護者インタビュー、本校の取り組み、簡単なエクササイズ

※今年度から本格的にスタートする『YMCA オンライン健康講座』の参加説明も行います。

○第2部 【わかちあいの時間】生徒と保護者とに分かれ、自由に語り合い気持ちを共有

担 当：池田・二宮・横山

※参加者募集などの詳細については、近日中にさくら連絡網でお伝えする予定です。



教務部より

スクーリングについて

各コースのスクーリングは、通常通り実施します。「新型コロナウイルス感染防止のためお願い」（4ページ）を確認し、通学してください。なお、通学が不安な生徒は、4月19日(月)に発送した「スクーリング代替課題」を利用し、スクーリングの必要出席時数を軽減することができます。

スクーリング代替課題（放送視聴課題）とは

- 全ての講座に「スクーリング代替課題」（クリーム色の用紙）があります。
- 足りない「スクーリング必要出席時数」をおぎなうために、「スクーリング代替課題」を提出します。課題が合格すれば、スクーリングに出席したものと認められます。（課題は1枚につきスクーリング1時間の代わりです。）
- 「スクーリング代替課題」のバーコードシールは、[●代替課題 1]のように、その講座略称の前に●が付いています。貼り間違えないように注意してください。
- 「スクーリング代替課題」がレポートと一緒に郵送されていない講座は、授業の時に配布されます。

レポートとスクーリング代替課題の提出について

- 前期レポート、スクーリング代替課題の最終提出締切日：7月8日(木)17:00
*郵便で送る場合は7月8日(木)の消印有効
- 各レポートと「スクーリング代替課題」の表紙の「バーコード貼り付け欄」には、バーコードシールを貼ってください。「バーコード貼り付け欄」がない「スクーリング代替課題」にはバーコードシールがありませんので、名前などを表紙に明記して提出してください。
- レポート、スクーリング代替課題の提出方法
学校で提出する：職員室の提出用ボックスへ入れる。時間は9:45～17:00（平日）。
郵便で送る：レポートが学校に到着した日が受付日です。

スクーリング出席とレポート提出の記録を確認する方法

- 「マイページ」で自分のスクーリング出席とレポート提出の記録を確認することができます。「マイページ」のIDとパスワードは、入学後みなさんに渡しています。なくした人は担任まで連絡してください。
- 学校から送る「学習状況報告」でも確認することができます。
「学習状況報告（1回目）」は5月25日(火)に送る予定です。
5月20日(木)までの「スクーリングの出席時数」「レポートの提出状況」を見ることができます。
- 「スクーリング代替課題」が合格になると、「マイページ」や「学習状況報告」の「代替課題状況」欄に記録されます。バーコードシール貼り付け欄がない「スクーリング代替課題」が合格になると、「スクーリング状況」の欄に出席1回分として記録されます。
- 未提出のレポートは、早めに提出するようにしましょう。
学習状況報告（2回目）6月22日(火) 発送予定
学習状況報告（3回目）7月28日(水) 発送予定
- 「マイページ」と「学習状況報告」の記載内容に、誤りまたは質問がある場合は、担任まで連絡してください。

進路支援より

5月は、2・3年次生を対象に、進路を決めていくためのガイダンスや適性診断などを行います。ぜひ、参加してください。

※新型コロナウイルス感染症の感染拡大の状況により、オンラインに切り替えることがあります。変更内容については、さくら連絡網でお知らせします。

3年次生対象 進路ガイダンス

日 時：5月7日(金) 16:00～

場 所：当日掲示

特別活動：1時間

申込方法：さくら連絡網でお知らせしたフォームから申し込んでください。

内 容：1年間の進路スケジュールを中心にお話をします。

第1部：今後の進学・就職のスケジュールについて

第2部：進学の総合型選抜・AO入試について

2年次生対象 適性診断（進学希望者）

日 時：5月21日(金) 16:00～

場 所：当日掲示

特別活動：1時間

申込方法：さくら連絡網にてお知らせします。

○スタディサプリの「適性診断」が受けられます。

○進路に迷っている人、自分の強みを知りたい人は、ぜひ参加してください。

○6月23日(水)予定の「分野選び講座」、

7月19日(月)予定の「オープンキャンパス事前講座」に参加したい人は、今回の適性診断を受けておくことをおすすめします。



※約1か月後に診断結果を冊子で受け取れます。

3年次生対象 「志望理由書の準備講座」（進学希望者）

日 時：5月28日(金) 16:00～

場 所：当日掲示

特別活動：1時間

申込方法：さくら連絡網にてお知らせします。

○志望理由書とはどのようなものか、また、どのようにして書けば良いのかを知ることができます。

3年次生保護者対象 進路ガイダンス

日 時：5月29日(土) 11:00～

場 所：当日掲示

申込方法：さくら連絡網にてお知らせします。

○3年次生保護者を対象に進路ガイダンスを行います。

○1年間の進路スケジュールや、近年の進学・就職の傾向をお伝えします。

※後日、動画の配信もあります。

オープンキャンパスの参加

□大学・短大・専門学校ではオープンキャンパスが行われています。新型コロナウイルスの影響で、予約制で行っている学校や、オンラインで行っているところも多くあります。

□進学希望者は、オープンキャンパスに積極的に参加して、自分の目で各学校の特色を確認しましょう。

□総合型選抜・AO入試の受験を考えている人は、学校によってオープンキャンパスへの参加をエントリー条件にしているところがありますので、早めに確認しましょう。

□オープンキャンパスに参加すると特別活動2時間(上限は10時間)が認定されます。

職員室で「参加報告書」を受け取り、提出してください。

報告書に、当日配布されたプリントや担当者の名刺など、日付・時間・場所や参加の証明になるものを貼ってください。オンラインで参加した場合は、スクリーンショットなどで記録した上で、受付で提示してください。

就職について (3年次生対象)

高校生の就職方法は下に書いた通り、2つの方法があります。就職希望の人は確認しておきましょう。

《学校紹介で就職する場合》

□求人票の閲覧は7月1日(木)から始まります。職員室で担任もしくは進路担当者まで申し出てください。就職活動に必要な書類をお渡しします。また、関心のある会社があれば応募前職場見学に参加するようにしてください。

□応募は9月上旬(選考は9月中旬)からです。同時に2社以上応募することはできません。

□内定を受けると辞退することができません。応募の際に慎重に考えてください。

《縁故紹介や一般求人を見て就職する場合》

□家族や知り合い等の紹介(縁故紹介)で就職をする場合、また新聞やインターネット、求人情報誌を見て応募する場合、各自それに応えられるよう備えてください。現在のアルバイト先からそのまま正社員に採用というケースも見られます。

□応募に際しては、高校からの書類は不要です。履歴書は市販のものを使用することになります。

3年次生対象 就職ガイダンス

日 時：6月1日（火）

場 所：当日掲示

特別活動：1時間

開始時間、申し込み方法はさくら連絡網にてお知らせします。

○今年度の就職のためのガイダンスを行います。

○学校求人での就職の申し込みについて説明します。

生徒支援より

カウンセリングスペース

□下に書いてある期間にカウンセリングを受けることができます。保護者の方も利用できますので、気軽に担当の石倉まで予約の連絡をしてください。

○日にち：4月23日から7月5日までの月曜日・金曜日

○時 間：14:00～16:50（内50分）

○担 当：石倉 篤 (ISHIKURA, Atsushi)

○カウンセラー： 月曜日／川野敬子 (KAWANO, Keiko)

金曜日／道嶋公子 (MICHIJIMA, Satoko)

その他／石倉篤

[[スクールカウンセラー 石倉先生からのメッセージ]]

みなさん、こんにちは。スクールカウンセラーの石倉です。

ここではカウンセリングスペースについてご案内します。学院高校の生徒・保護者のみなさんは、本校のカウンセリングを無料で受けることができます。どのような内容であっても、カウンセラーとその相談事について一緒に考えることができます。あれをなさい、これをなさいと指導されることはありません。打ち明けるだけでも、心が少しほっこりするかもしれません。困っていることだけでなく、進路をどうしようかといった相談もできます。

場所は6階のカウンセリングスペースと面談室です。主に月曜と金曜の午後に行っています。その曜日、都合が悪い方には別途石倉が担当します。予約をするとスムーズですが、空いている時間の場合は扉に「ノックをしてお入りください」という掲示をしているので、ちょっと勇気がいりますが、ノックをしてお入りください。お待ちしております。

特別活動






□卒業するためには、特別活動に30時間以上参加しなければいけません。

くわしい内容は、「さくら連絡網」を読んでください。

参加の申し込みは「さくら連絡網」で送られるURLからしてください。

特別活動	日 時	場 所	特別活動 になる時間
進路支援部 主催のガイダンス	「進路支援より」を見てください		各1時間
バイブルアワー	5月 7日 (金) 16:00~16:30 5月13日 (木) 15:00~15:30 5月21日 (金) 16:00~16:30 5月27日 (木) 15:00~15:30	学 校 & オンライン	2回出席で 1時間

□次の活動も特別活動になります。

特別活動	学校に提出するもの、注意すること		
大学・短大・専門学校等の オープンキャンパス	① 申請書（職員室にあります） ② オープンキャンパスでもらった資料や担当者の名刺（オンラインで参加した人は、参加したことがわかる画像）		
企業説明会	① 申請書（職員室にあります） ② 企業説明会でもらった資料や担当者の名刺（オンラインで参加した人は、参加したことがわかる画像）		
映画・アートをみよう ～校外芸術・映画鑑賞～	① 申請書（職員室にあります） ② チケット半券またはDVDレンタルのレシート （インターネットでみた人は、みたことがわかる画像） 注意：一つの映画・展覧会で特別活動2時間です。18時間まで認定。 本校ホームページの『特別活動(校外芸術・映画鑑賞)』にのっている映画・展覧会を鑑賞してください。		
『特別活動(校外芸術・映画鑑賞)』 (2021年2月)	『特別活動(校外芸術・映画鑑賞)』 (2021年1月)	『特別活動(校外芸術・映画鑑賞)』 (2020年12月)	
			
『特別活動(校外芸術・映画鑑賞)』 (2020年8月)	『特別活動(校外芸術・映画鑑賞)』 (2020年7月)	『特別活動(校外芸術・映画鑑賞)』 (2020年6月)	
			

事務室からのお知らせ

ゴールデンウィーク休暇について

□4月29日(木)～5月5日(水)の期間は学校が休みとなり、事務の取り扱いを行いません。

2021年度各種奨学金について

今年度募集の奨学金や給付金など（大学等進学予約も含む）については、レポート発送のときに同封した「奨学金のご案内」で確認してください。学校を通じて申込の必要な奨学金等を希望する場合は職員室に申し出てください。なお、それぞれに申し込みの期限がありますので、期限厳守で手続きをしてください。

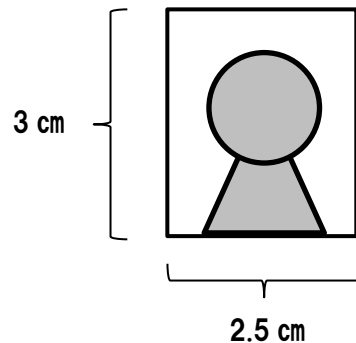
2021年度前期学費について

□前期学費納入については、6月初旬に案内を送付する予定です。

生徒証について

- 生徒証をまだ受取っていない人は、職員室で受取ってください。
- 写真を提出していない人は生徒証の発行ができません。
すぐに生徒証用の写真を提出してください。
(証明写真：証明用・背景なし・タテ3cm×ヨコ2.5cm)

写真の大きさ(実物大)



住所や電話番号が変わったとき

- 住所や電話番号などが変わったときは、すぐに①～④の手続きをしてください。
 - ①「各種変更届」に必要事項を書いて、保護者の印鑑を押して職員室へ提出する。
※「各種変更届」は、職員室にあります。
 - ②生徒証用の写真を職員室に提出する。(新しい生徒証を発行します。)
 - ③手紙などの郵便物が新しい住所に届くように、郵便局に転居届を出す。

QRコードから、インターネットで転居届を出すこともできます。====>



- ④通学経路が変わる場合は、①の「各種変更届」と一緒に「通学割引証申請カード」を提出する。
※プラスチックのケースに入っている「通学割引証申請カード」を新しく発行します。
発行には2日かかります。

通学割引証の発行

- 本校へ通学するときは、交通機関の通学用割引回数券を使うことができます。
回数券の残りが少なくなったら、「通学割引証申請カード(ケース入り)」を職員室窓口のカード回収ボックスに入れて、発行申請をしてください。2日後に新しい「通学割引証」を受け取りにきてください。
- 「通学割引証」の有効期限は1ヶ月です。期限内に指定された駅の発売所で購入してください。そのときは、生徒証明書を見せてください。

定期券

- 対象者：週5日通学する生徒（週5日講座登録している生徒）
※定期券購入のための「通学証明書」は、スクーリング期間のみ発行します。
- 申込み：職員室で申込用紙を書いて、「通学割引証申請カード」と一緒に提出。
- 定期券購入可能な交通機関：JR、大阪メトロ、大阪シティバス
※私鉄の各交通機関では通学定期券が使用できません。

証明書が必要なとき

- 証明書が必要なときは、以下A～Cを用意して、職員室に申し込んでください。
 - A. 証明書発行願
※職員室にあります。必ず「提出先」と「理由」も書いてください。
 - B. 補助金・奨学金などの申請書
 - C. 証明発行手数料 300円（推薦書は和文 500円、英文 1,000円）

さくら連絡網登録のお願い

- さくら連絡網をまだ登録していない人は、すぐに登録をしてください。学校からの大切な連絡が届きません。登録方法がわからないときは担任に相談してください。



今月の聖句

「シモン・ペトロが、「わたしは漁に行く」と言うと、彼らは、「わたしたちも一緒に行こう」と言った。彼らは出て行って、舟に乗り込んだ。しかし、その夜は何もとれなかった。」

(ヨハネによる福音書 21 章 3 節)

「もう一度、網を降ろしなさい」

人にはうまくいかないことがある。がんばって漁をしたのに、魚が獲れなかった漁師たちがいた。仕事はうまくいかなかった。何の成果もなく、身も心も疲れ、何をする気にもならない。そんな彼らが、立ち上がりもう一度網を降ろした。何がきっかけだったのか。それは、目の前に食べ物を求める人がいたからであった。「その人のために食べ物を用意したい」との思いが、もう一度立ち上がり、網を降ろす気持ちを生み出した。

『魔女の宅急便』という物語がある。魔法使いの少女は、ほうきに乗って空を飛び、荷物を運ぶ仕事をしていたが、ある日飛べなくなる。自分の力を疑い、自分への周りの評判を気にし、自分より注目される飛行船に嫉妬するうちに、うまく飛べなくなった。彼女が再び飛ぶことができたのは、「友だちを助けたい」と思った時だった。自分でなく他の人に心が向いた時に、素直に自分の力を使えるようになった。

キリストは、「隣人を愛しなさい」と言う。その時に、疲れていても立ち上がる力が生まれる。素直に自分の力を使えるようになる。自分らしく生きはじめる。

(日本キリスト教団枚岡教会牧師 浅見 覚)

南 YMCA 「キリスト教委員会」

