

# 学校通信

7

2023 JUL.

第242号

学校生活における大切なお知らせです

## 学校長からのメッセージ

今年も6月17日に「ほごしゃY2プラザ」を行いました。保護者の皆さんがワイワイと語り合い、少しでも安心して子育てが出来ますように…と願って始めた学びと交流の場です。講演に始まり、保護者同士が語り合う時間などを用意していますが、今回はそれに加えて生徒の体験発表もありました。

高校生の子を抱える保護者の方から「何も話さない」「遅くまで家に帰ってこない」「自室にこもっている」などの悩みをお聞きすると、私も2人の子育てを経験しましたから、共感する部分が多くあります。子どもが生まれた時、無力な赤ん坊の存在に周りは愛と優しさで満ち溢れていました。そんな優しい空気にしてれていた我が子にどう接するのかがわからず、最善と思って関わろうとしてもうまく行かず、自分を責めることが度々ありました。そして最終的には“親が変われば子も変わる”“子どもは生きていくだけで十分”と悟りました。

この度の原田孝先生（大阪総合教育支援研究所代表・本校アドバイザー）のお話では、思春期を迎える子どもたちの壊れやすく、傷つきやすい心とその関わり方などがあり、我が子の理解に苦しむ保護者の皆さんから「とても分かりやすく、子どもの接し方の参考にぜひさせていただきます」等の感想が多く寄せられました。保護者がいくつかのグループに分かれて行われた交流の場では、「皆さん同じようなことで悩んでいると分かって、とてもよかった」「同じ悩みを持つ方々とお話できて心が軽くなりました」と、同じ通信制高校に通う生徒の親同士ゆえに共感できる点が多く、話は尽きませんでした。

生徒の発表では、「過去の辛い経験を乗り越えて自分と向き合い、前向きに頑張られている。本当に感動しました」等々の感想を頂きました。

このようにして、今回も意義深い集いになったこと、嬉しく感謝いたします。まだ参加経験のない保護者の方も、次回はぜひご参加ください。きっと心が軽くなると思います。

(校長 鍛冶田 千文)

「子どもたちを私のところに来させなさい」

(マルコによる福音書 10章 15節)

学校法人 大阪YMCA  
YMCA学院高等学校

〒543-0073 大阪市天王寺区生玉寺町1-3

TEL 06-6779-5690 FAX 06-6779-1831



こちらから大阪YMCAの機関紙「大阪青年」にアクセスできます

## YMCA 学院高等学校が、皆さんにとって “かけがえのない場所” となるための「生徒との3つの約束」

- |                         |                        |                              |
|-------------------------|------------------------|------------------------------|
| 1) 自分を大切にします            | 2) 自分と同じように周りの人を大切にします | 3) 自分の学びをあきらめず、自ら学ぶ姿勢を大切にします |
| ・一人で悩まず相談する<br>(助けてもらう) | ・周りの人の学びを大事にする         | 例えば、                         |
| ・法律を守る                  | ・気持ちよくお互いが過ごせるように気をつける | ・スクーリングに取り組む                 |
|                         |                        | ・学校とつながる(情報に触れる)             |

## 新型コロナウイルス感染防止について (お願い)

新型コロナウイルスの感染は収まっていませんが、日常生活をコロナ前に戻す必要もあり、国からは学校でのマスク着用を個人の判断にまかせることになりました。

引き続き、学校では感染対策をし、換気を十分にしています。学校は多くの人が集まる場所ですので、まわりの人にも配慮し、次の1~10のことを守り、感染対策に協力してください。

1. 自宅で検温するようにしましょう。37.5度以上あるときは通学できません。  
また、学校の入り口で、検温と消毒を必ずしてください。
2. 少しでも体調が悪いときは、無理せず休んでください。なお、必要に応じて学校への電話連絡やさくら連絡網の遅刻・欠席連絡機能を活用ください。
3. マスクは必要な場合着用してください。通学の際、混雑した電車やバスを利用する場合や公共機関・病院などマスクの着用が必要な場所もあります。また、健康上の理由などでマスクを着用できない人もいます。  
お互いに理解しましょう。
4. 必ず、手洗い・消毒をしてください。(学校に入る時やトイレの後、食事の前は消毒液を使ってください)
5. 校内で食事をするときは、人と向かい合わないよう、間隔を空けて静かに食べましょう。
6. 毎朝、机と椅子の消毒作業を行っています。必要な時はいつでも教室にある消毒液とペーパータオルを使ってください。
7. できるだけ人から1メートル以上の距離を取ってください。
8. 階段を使ってください。エレベーターに一度に乗れるのは4人までです。
9. 休み時間は大きな声を出さず、ふつうの声で話してください。
10. 感染したり、濃厚接触者になったらすぐに学校に電話してください。また、心配なことや不安なことがあれば、学校に連絡してください。

### 【重要】日常生活で気をつけてほしいこと

みなさんが外出する際は、事故や犯罪に巻き込まれず、安心・安全な生活を送るため、次のことを常に心がけてください。

- ①出かけるときは「どこへ・だれと・いつまで(帰宅時間)・用件」を保護者(家族)に伝えてください。
- ②法律を必ず守って行動してください(特に無免許運転、喫煙、飲酒、薬物乱用、その他未成年禁止事項は絶対にしないでください)。
- ③時間に余裕を持って行動してください(いそがない、あせらない、無理をしない)。
- ④必要な人への報告・連絡・相談をこころがけてください(保護者や学校の連絡先を確認しておいてください)。
- ⑤命はひとつだけです。安心・安全をいつも心がけるようにしてください。

みなさんの健康と平安、そして豊かな成長を心より祈っています。

## ヘルスケアキャンプ

### □ヘルスケアキャンプ プログラム内容

主催： YMCA 学院高等学校

日程： 2023年8月30日(水)～8月31日(木)

場所： 六甲山 YMCA

対象： 健康に不安を抱える高校生30名(YMCA 学院高等学校に属する生徒)

※症状によっては、安全性を考慮し参加できない場合があります。事前に相談ください。

内容： 健康に配慮した参加者交流プログラムを行います。

また、自然観察やキャンプファイヤー・テント宿泊・野外炊飯・カヌー体験などの活動も予定しています。

担当者：林 貴子、藤原 未帆、高木 滉介

### □キャンプの目的

起立性調節障害・睡眠障害・過敏性腸症候群など、さまざまな健康に不安をかかえる高校生がキャンプを通して「人とのつながりを再確認する」「生活リズムを整えていく」「自己肯定感を高める」ことを目的としてキャンプを実施します。

### □今後のスケジュール

・キャンプ説明会

2023年7月10日(月) 15:00～16:00 (受付開始 14:30)



説明会参加 URL

## 教務部からのお知らせ

### レポート提出について

□レポートの最終締切日は、7月7日(金)です。(窓口…17:00まで 郵便…7月7日の消印有効)  
レポート(白色)すべてと、必要な人はスクーリング代替課題(色付きの用紙)も、この日までに提出してください。

★レポートはスクーリングや家でこつこつ取り組みましょう。

★そして、完成したらすぐに提出しましょう。

★最終締め切り日までためないようにしましょう。

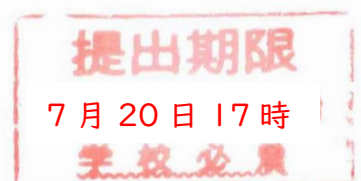
□ほとんど書いていないレポート、まちがいの多いレポートは「再提出」になります。

レポートが返ってきたら、かならずレポート表紙の評価を見ましょう。

白紙、または白紙に近いレポートは「不合格」になります。

※再提出レポート(※)は、7月13日(木)に学校から速達で発送します。

メ切日は7月20日(木)です。17:00までに学校へ提出する必要があります。



※右記の赤い印を押している分が対象です。

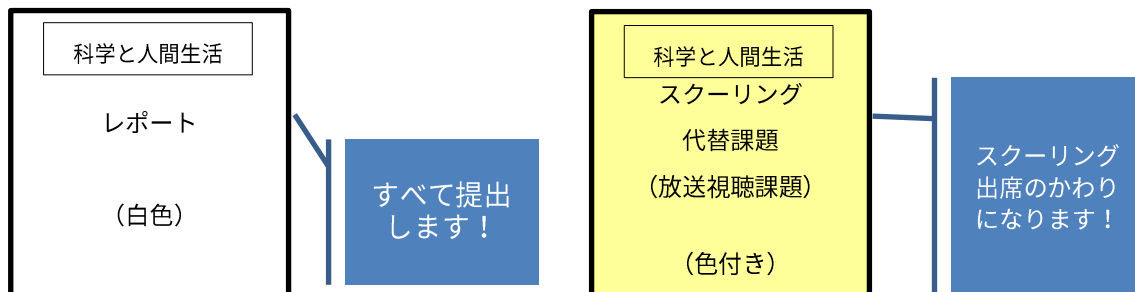
(右記の赤い印が押されていない再提出レポートは、7月7日(金)メ切です)

## スクーリング代替課題（放送視聴課題）について

□スクーリングの出席がたりない人は、「スクーリング代替課題(放送視聴課題)」(色付きの用紙)を出してください。この課題を1枚作成することで、1時間のスクーリング出席のかわりになります。

どの講座も必要なスクーリング出席時間の最大60%まで「スクーリング代替課題」を提出できます。

(例)



## メディアルーム開放日

情報の講座のレポートをするために、メディアルーム(6階)のパソコンを使うことができます。使いたい生徒は、以下の日時に直接メディアルームに来てください。予約は不要です。

7月6日(木)13:00~16:00

7月7日(金)13:00~16:00

## 自分のスクーリング出席状況とレポート提出状況の確認について

みなさんは自分のスクーリング出席状況やレポート提出の記録を、自分で見られることを知っていますか？  
記録を見る方法は2つあります。

### ① 「マイページ」

「マイページ」のログインIDは学籍番号で、パスワードは、入学後みなさんに渡しています。なくした人は職員室でたずねましょう。



[<こちらをクリック>](#)

### ② 「最終学習状況報告」

7月27日(木)に発送予定です。

## 前期単位認定テスト

□ 7月27日(木)に以下のものを送ります。必ず確認しましょう。

- ・ 「2023年度前期学習状況・成績報告」
- ・ 「2023年度前期単位認定テスト受験資格確認表」
- ・ 「筆記式テスト日程・時間割」
- ・ 「単位認定テスト実施方法および筆記式テスト出題範囲等一覧」
- ・ 登録した各講座のレポート解答例集 (\*レポート解答ありに○と記してある講座のみ) 等

- ① 受けた講座の受験資格があるか
- ② テストの日時と教室、出題範囲や持ち込み要件をチェック
- ③ テストの種類…単位認定テストには筆記式、実技式の2種類あります。

□筆記式テストについて

☆テスト期間： 8月9日(水)、8月10日(木)、8月16日(水)、8月17日(木)、8月18日(金)

追テスト日： 8月21日(月)、8月22日(火)※

※通常のテスト期間に受けることを原則とします。(アルバイト等の予定は早めに調整しましょう。)

ただし、テスト期間に病気などでテストが受けられなかった場合は、追テスト日に受けることができます。

追テストを受けるには申し込みが必要です。

テスト返却日：8月29日(火)……再テスト課題が対象であるか確認しましょう。

※再テスト課題提出日：9月5日(火)

## 進路支援からのお知らせ

### 3年次生対象 指定校推薦入試説明会

□指定校推薦入試についての説明会を実施します。

指定校推薦入試で出願を希望する生徒は、必ず出席するようにしてください。

(各回同じ内容で行いますので、都合の良い日程で1回出席してください。)

第1回 7月24日(月) 14:00～

第2回 8月3日(木) 14:00～

第3回 8月24日(木) 14:00～



[<こちらをクリック>](#)

### 総合型選抜(AO)入試について

□一部の学校では総合型選抜(AO)入試のエントリーが始まっています。出願ができる時期は9月以降の学校が多いですが、それまでに必要な書類を送る場合やオープンキャンパスの参加がエントリーの条件である学校がありますので、志望校の情報は、早めにチェックするようにしてください。エントリー前に担任に申し出て、アドバイスを受けることをおすすめします。

□総合型選抜(AO)入試のエントリーは、専願であることが多いので、併願予定の人は注意が必要です。

### 学校推薦入試(公募制推薦)について(『それぞれの未来へ』P.4 参照)

□受験枠を特定の高校に限定しない入試が「公募制推薦」です。受験校側の出願条件を満たし、なおかつ高校の推薦条件を満たせば、出願できる推薦入試制度です。

□本校の公募制推薦の基準は、「卒業年度前期終了時点で54単位以上修得していること」「卒業見込みであるかどうか」です。

□選考方法は、学校によって異なりますので、志望校の受験要項を確認してください。

### 学校推薦入試(指定校推薦)について(『それぞれの未来へ』P.4 参照)

□指定校推薦とは、大学・短期大学・専門学校が特に高等学校を指定し、推薦枠を設けて優先的に実施する試験です。合格した場合、入学を辞退することはできません。また、出願許可後に申込みを取り消した場合、公募推薦を含む以降の推薦入試の出願を認めませんので、注意してください。

## □申込要件

- ①各大学・短大・専門学校が指定する学業成績等の基準を満たすこと。
- ②卒業年度前期終了時点で60単位以上修得していること。  
(高認など学外での学修による単位認定見込みも含まれます)
- ③「校内生活上の決まり」についての「注意」を2回以上受けていないこと。
- ④合格した場合、入学を確約できること。
- ⑤指定校推薦説明会に出席していること。
- ⑥「入学後の不適応を防ぐための追加事項」の条件を満たしていること。

## □「入学後の不適応を防ぐための追加事項」について

本校では、入学後の不適応を防ぐため、指定校推薦での受験希望者に担任面談・四者面談で、以下の項目を確認しています。

- ①志望理由が明確であること。
- ②オープンキャンパスや入試相談に参加していること。(志望校を含めて2校以上)
- ③志望する学校のパンフレット・入試要項の請求をしていること。
- ④受験校のアドミッションポリシーを確認し同意していること。
- ⑤学校(YMCA学院高等学校)の代表として進学するという意識を持っていること。

## □指定校推薦出願までの流れ

指定校での受験希望を担任へ申し出る

- ⇒ 担任との面談 ⇒ 四者面談(本人・保護者・担任・進路担当)  
⇒ 校内申込 ⇒ 校内選考 ⇒ 出願許可 ⇒ 出願準備 ⇒ 出願

## □校内申込締切

一次締切：9月8日(金) 17時 ≪出願締切が9月22日(金)以前の場合はその2週間前≫

二次締切：一次締切で定員に達しなかった場合、出願締切2週間前の17時。

上記締切日の時点で定員に満たない場合は以降も申込可。

## 就職について (3年次生対象)

### ≪学校紹介で就職する場合≫

□求人票の閲覧は7月3日(月)から始まります。職員室で担任もしくは進路担当者まで申し出てください。就職活動に必要な書類を渡します。また、関心のある会社があれば応募前職場見学に参加するようにしてください。

□応募は9月上旬(選考は9月中旬)からです。同時に2社まで応募することができます(今年度より)。

※会社が複数応募可としている会社に限ります。

□内定を受けると辞退することができません。応募の際に慎重に考えてください。

※複数応募で2社に内定をもらった場合はこの限りではありません。

### ≪<sup>えんこ</sup>縁故紹介や一般求人を見て就職する場合≫

□家族や知り合い等の紹介(縁故紹介)で就職をする場合、また新聞やインターネット、求人情報誌を見て応募する場合、各自それに応えられるよう備えてください。現在のアルバイト先からそのまま正社員に採用というケースも見られます。

□応募に際しては、高校からの書類は不要です。履歴書は市販のものを使用します。

## 《公務員、職業技術専門校、就労移行支援を希望する場合》

□公務員希望者は、学校に要綱が届き次第さくら連絡網でお知らせします。学校に要項・資料を受け取りに来てください。

\*職業技術専門校希望者は、各校で入校ガイダンスを受ける必要があります。(見学、説明)

\*就労移行支援希望者は就労移行支援事業所を利用することになります。利用するには、市区町村の窓口で事業所の利用申し込み手続きが必要です。まずは、各事業所の見学会などに参加してください。

## 生徒支援からのお知らせ

### カウンセリングスペース

□下写到ある期間にカウンセリングを受けることができます。

利用希望の方は担任の先生、またはカウンセリング担当の藤原・水上まで相談をしてください。

○7月の開室日：(月曜日) 7月3日・10日・24日  
(水曜日) 7月5日・12日・26日  
(金曜日) 7月7日・14日・21日・28日

○時間：14:00～16:50 (内50分)

○担当：藤原 未帆 (FUJIWARA, Miho)、水上 沙織 (MIZUKAMI, Saori)

○カウンセラー：月曜日／二宮 一美 さん (NINOMIYA, Kazumi)  
水曜日／芝原 かつら さん (SHIBAHARA, Katsura)  
金曜日／道嶋 公子 さん (MICHIJIMA, Satoko)

### 保健室より“こころの相談”

□スクーリング休暇期間中に、本校の保健室にて在校生向けの“こころの相談”サポートを行っています。スクーリング期間外は自宅で過ごす時間が長くなり、普段の学校生活よりも話せる場が少なくなると思います。養護教諭の先生と心身の健康について話しましょう。

事前予約制の1人30分程度で、ゆっくりとお話ができます。

○実施期間：7月10日(月)～9月29日(金)  
○曜日：月曜日～金曜日  
○時間：11:00～16:00 (うち12:00～13:00は閉室)

○養護教諭：濱本 祐子 さん (HAMAMOTO, Yuko) / 水曜日・木曜日・金曜日  
木場 晴子 さん (KIBA, Haruko) / 月曜日・火曜日・木曜日  
大酒 裕子 さん (OSAKE, Yuko) / 水曜日

○予約方法：事前予約制、1人につき30分程度  
7月予約先 URL <https://app.aitemasu.me/ev/psxpo5pywbtu>



7月予約先QRコード

## 特別活動






□卒業するためには、特別活動に 30 時間以上参加しなければいけません。

くわしい内容は、「さくら連絡網」を読んでください。

参加の申し込みは「さくら連絡網」で送られる URL からできます。

特別活動	日 時	場 所	特別活動 になる時間
進路支援部 主催のガイダンス	「進路支援からのお知らせ」を見てください		
バイブルアワー	6 日 (木) 15:00~15:30 14 日 (金) 16:00~16:30 20 日 (木) 15:00~15:30 28 日 (金) 16:00~16:30	学 校 & オンライン	2 回出席で 1 時間
谷九リーン(まち美化) ※清掃ボランティア	18 日 (火) 15:00~16:00 31 日 (月) 15:00~16:00 ※当日の気温によって午前中に変更予定	学校	1 時間

次の活動も特別活動になります。

特別活動	学校に提出するもの、注意すること		
大学・短大・専門学校等の オープンキャンパス	① 申請書 (職員室にあります) ② オープンキャンパスでもらった資料や担当者の名刺 (オンラインで参加した人は、参加したことがわかる画像)		
企業説明会	① 申請書 (職員室にあります) ② 企業説明会でもらった資料や担当者の名刺 (オンラインで参加した人は、参加したことがわかる画像)		
ひらく学校	公式ホームページの「お知らせ」から 申し込みをして参加する。 ※公式 LINE からスケジュールが 確認できます。	<a href="#">公式 LINE</a>  	<a href="#">公式ホームページ</a>  
映画・アートをみよう ~校外芸術・映画鑑賞~	① 申請書 (職員室にあります) ② チケット半券または DVD レンタルのレシート (インターネットでみた人は、みたことがわかる画像) 注意：一つの映画・展覧会で特別活動 2 時間です。18 時間まで認定。 本校ホームページの『特別活動(校外芸術・映画鑑賞)』にのっている映 画・展覧会を鑑賞してください。		
<a href="#">『特別活動(校外芸術・映画鑑賞)』</a> (2023 年 7 月)  <a href="#">&lt;こちらをクリック&gt;</a>	<a href="#">『特別活動(校外芸術・映画鑑賞)』</a> 過去リスト (2019 年~2023 年 6 月)  <a href="#">&lt;こちらをクリック&gt;</a>	<a href="#">『特別活動(校外芸術・映画鑑賞)』</a> (2019 年以前の全映画リスト)  <a href="#">&lt;こちらをクリック&gt;</a>	



## 事務室からのお知らせ

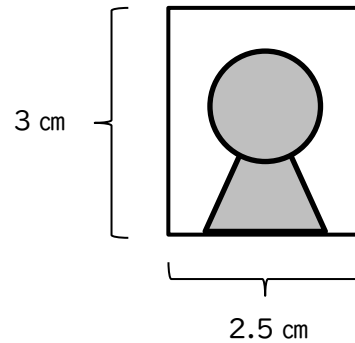
### 夏期休業中の事務の取扱いについて

- 8月11日(金)～15日(火)は夏期休業で学校が閉まります。事務の取扱いもありません。
- 通学割引証や遠方への旅行などに必要な学割については、8月8日(火)17:00までに申し込んでください。8月8日に申し込んだものは8月10日(木)に渡します。即日発行はできません。

### 生徒証について

- 生徒証をまだ受取っていない人は、職員室で受取ってください。
- 写真を提出していない人は生徒証の発行ができません。  
すぐに生徒証用の写真を提出してください。  
(証明写真：証明用・背景なし・タテ3cm×ヨコ2.5cm)  
※8月の前期単位認定テストを受ける時には、生徒証が必要です。  
必ず写真を提出してください。

写真の大きさ(実物大)



#### □ 生徒証を紛失した場合

- A. 証明写真(タテ3cm×ヨコ2.5cm)を提出してください。
- B. 再発行の場合は「証明書発行願」に必要事項を記入してください。  
※「証明書発行願」は職員室で受け取るか  
『学務の手引き 2023年度版』の34ページをコピーしてください。
- C. 発行手数料500円を支払ってください。(今年度再発行の場合のみ)

### 住所や電話番号が変わったとき

住所や電話番号などが変わったときは、すぐに①～④の手続きをしてください。

- ①「各種変更届」に必要事項を書いて、保護者の印鑑を押して職員室へ提出する。  
※「各種変更届」は、職員室にあります。

- ②生徒証用の写真を職員室に提出する。(新しい生徒証を発行します。)
- ③手紙などの郵便物が新しい住所に届くように、郵便局に転居届を出す。



QRコードから、インターネットで転居届を出すこともできます。 ==> [<こちらをクリック>](#)

- ④通学経路が変わる場合は、①の「各種変更届」と一緒に「通学割引証申請カード」を提出する。  
※プラスチックのケースに入っている「通学割引証申請カード」を新しく発行します。  
発行には2日かかります。

### 通学割引証の発行

- 本校へ通学するときは、交通機関の通学用割引回数券を使うことができます。  
回数券の残りが少なくなったら、「通学割引証申請カード(ケース入り)」を職員室窓口のカード回収ボックスに入れて、発行申請をしてください。2日後に新しい「通学割引証」を受け取りにきてください。
- 「通学割引証」の有効期限は1ヶ月です。期限内に指定された駅の発売所で買ってください。  
そのときは、生徒証明書を見せてください。

## 定期券

- 通学日数など一定の条件を満たすと、スクーリング期間に通学定期券を買うことができます。  
申込用紙を書いて、職員室へ提出してください。通学定期券を買うことができる交通機関は次のとおりです。  
\*週5日通学の人のみ購入可能：JR・大阪メトロ・大阪シティバス  
\*週1日の通学から購入可能：阪神・南海・泉北高速・阪堺・阪急・能勢電鉄・大阪モノレール

## 各種申請書に証明記載・証明書添付が必要な場合

- 各種補助金や奨学金（都道府県、市区町村、民間団体）などの申請書に、在学証明等の記載または別紙証明書添付が必要な場合があります。  
その際は「証明書発行願」を職員室に提出して申し込みをしてください。  
各種補助金や奨学金などの申請時に証明が必要な場合は、以下A～Cを取りまとめて申し込みをしてください。
- A. 証明書発行願  
(『学務の手引き 2023年度版』の巻末にあります。コピーして使用してください。)  
※「提出先」と「理由」も明記してください。
  - B. 補助金・奨学金などの申請書
  - C. 証明発行手数料 300円（推薦書は和文 500円、英文 1,000円）

## 各種奨学金、給付金について

今年度募集中・募集予定の奨学金については、既にさくら連絡網で案内していますが、印刷した案内が必要な人は職員室に受取りに来てください。

- ※それぞれ締切日が異なります。よく確認し、締め切りまでに提出してください。
- ※各種奨学金・給付金によって、所得の制限や成績など、申し込みの条件が違います。  
募集要項や申請書を確認して申し込んでください。
- ※予算枠や申請条件がある奨学金等は、申請しても採用にならないことがあります。

## さくら連絡網登録のお願い

- さくら連絡網をまだ登録していない人は、すぐに登録をしてください。学校からの大切な連絡が届きます。  
登録方法がわからないときは担任に相談してください。

この学校通信は、「やさしい日本語」を使っています。  
本校には様々な国にルーツをもつ生徒や、障がいをもつ生徒が在籍しています。  
「やさしい日本語」とは、すべての人に伝わりやすい「かんたんなことば」を使った日本語のことです。  
必要な情報を届けるために、学校通信では伝え方の工夫をしています





# 今月の聖句

イエスが深く憐れんで、手を差し伸べてその人に触れ、『よろしい。清くなれ』と言われると、たちまち重い皮膚病は去り、その人は清くなった。

(マルコによる福音書 1 章 41 節～42 節)

「重い皮膚病」は約二千年前のユダヤでは、特別に忌み嫌われた病気でした。なぜなら、その見た目が深く影響していたと思われます。この病気を発症すると、手や足の先、耳や鼻という体温の低い末端の部分から冒されて、変形し、失われることがありました。

この重い皮膚病に分類されるものの一つに「ハンセン病」があります。私は30年ほど前、瀬戸内海に浮かぶ長島にあるハンセン病の国立療養所・邑久光明園を訪れました。緑豊かな広い敷地に幾棟もの平屋建てがあり、そこに「元患者さん」たちが静かに暮らしておられました。「元患者さん」というのは、もう治っているからです。治っているのにも関わらず療養所に住んでおられるのは、帰る家がないからです。かつて「らい予防法」という法律があり、強制的に療養所に隔離され、家族から断絶されて生きなければなりませんでした。治っても、見た目のために家に帰ると迷惑がられるということで、帰ることが出来なかった人がいらっしゃいました。旧約聖書の規定によれば、この重い皮膚病にかかった人は、自分から「私は汚れた者です」と言わなければなりませんでした。その人がイエスさまの前にひれ伏した時、そこにはただ病気というだけではない、その人が負ってきた非常な差別と偏見がありました。家族から引き離されて生きてきた苦しみ、人に近付く時には自ら病気を持っていることを宣言しなければならない屈辱、人々が恐怖の顔つきになって自分から遠ざかっていく辛さがあったのです。

誰しもがその人からは遠ざかっていく中、イエスさまは逆にその人に近付き、触れられました。ここにイエスさまがどういう方であるかを知ることが出来ます。イエスさまは「その人には何が必要か？」をよく見ておられ、愛をもって接して行かれるのです。

(尾島 信之 牧師 日本基督教団南大阪教会)

