

学校通信

学校生活における大切なお知らせです

2

2021 FEB.

第 214 号

学校長からのメッセージ

◆日本語指導の必要な生徒たち

日本で働く親といっしょに来日した子どもたちがいます。どの家族も安心できる環境とより良い暮らしを求めて日本に来ました。その子どもたちが通学するには、何よりもまず日本語を身につけることが必要です。しかし、そのような子どもたちを受け入れられる高校が少なく、問題になっています。

◆本校では

そのような生徒たちをうけとめ、学校での学習を支援したい。そのために今年度から「トランスリンガルコース」を始めました。日本語の授業をする一方、「青少年支援金」を立ち上げ経済的な支援をしています。「学校通信」は英語と中国語でも発行しています。

◆やさしい日本語ガイドライン

日本語が母語ではない生徒のことを考えて、今月号から「学校通信」を「やさしい日本語ガイドライン」(文化庁)にそって見直しています。具体的には、①わかりやすい言葉を選ぶ ②文を短くする ③情報を簡潔にする などです。

「やさしい日本語」は日本語が母語ではない生徒にとっても、学習障害や発達障害などの合理的配慮が必要な生徒にとってもわかりやすい日本語です。どの生徒にとってもわかりやすい日本語を使う。それはユニバーサルデザイン (Universal Design = UD) の一つです。

◆ユニバーサルデザイン (UD) をめざして

UD とは、「年齢や性別、国籍、障がいにかかわらず、すべての人にとって使いやすく、理解しやすいもの」という考え方です。UD を学校教育に取り入れ、すべての生徒が安心して学校生活を送れる仕組みをつくり、授業もよりわかりやすい工夫をしていきます。例えば UD フォント (図) を使うと、同じ文章でもずいぶん読みやすくなります。

今後、教職員で UD について理解を深めます。そしてどの生徒も授業が「わかる!」「楽しい!」「おもしろい!」と感じられるように、日々挑戦していきたいと考えています。

(校長 鍛治田千文)

「私を強くして下さるかたによって、何事でもすることができる」

ピリピ人への手紙 4 章 13 節



※近鉄名古屋駅の駅名標から作成。
フォントは「イワタ」のUDゴシック

「やさしい日本語」でおつたえします

学校通信は今月号より、文化庁の「やさしい日本語ガイドライン」にそって学校の情報をおつたえします。日本語が母語ではない生徒や保護者をはじめ、本校のすべての人に読みやすくわかりやすい内容を心がけていきます。

学校通信の発行について

- 現在、学校通信は毎月 20 日に発行していますが、4 月からは 1 日の発行となります。
(次回の発行が 4 月 1 日となり、3 月の発行は行いません)
- 1 日が学校の休みの場合は、前日までに発行します。
- 見やすい学校通信づくりをすすめていきます。

感染防止のためのお願い

新型コロナウイルス感染防止のためには、自分の健康に気を付けることが一番ですが、学校は集団で過ごす場所ですので、周囲への配慮もよろしくをお願いします。

については、以下の事項について、今後もみなさんの協力をお願いします。

1. 学校で全員検温を実施していますが、自宅で検温し、検温シートに記入してから通学してください。
37.5 度以上ある場合は自宅で待機してください。
少しでも体調が悪い際には、担任に連絡の上、無理せず休んでください。休んだ場合の対応は担任より連絡します。
※検温シートは 10 月に発送しています。必要な人は職員室で受け取ってください。
2. マスクは必ず着用してください。
学校内でマスクを捨てないでください。
3. 手洗いを徹底してください。(入館時やトイレ後は消毒液を使ってください)
4. 毎朝机と椅子の消毒作業を行っていますが、必要な時はいつでも教室備え付けの消毒液とペーパータオルを使用してください。
5. 人と人との接触を避け、できるだけ距離を取ってください。
6. 階段を使用してください。エレベーターに乗れるのは 4 人までです。
7. 休み時間は大きな声を出さず、通常の声のトーンで話しましょう。
8. 校内で食事をする場合は、人と向かい合わないよう、静かに食べてください。

21 年度前期に向けて 4 つのコース説明会

日にち：2 月 25 日(木) 14 : 00 ~ 15 : 00

場 所：本校 5 階実習室 & オンライン

内 容：21 年度前期のグローバル、健康スポーツ、進学、マイスペ+の 4 つのコースの目的や活動内容について説明します。対面とオンラインのいずれかで参加することができます。関心のある保護者・生徒のみなさんは右記より説明会に申し込んでください。



教務部からのお知らせ

ホームルームと2021年度前期講座登録について

- 日にち：3月12日(金) 在校生全員対象(3月の卒業予定者を除く)
- 対象：在校生全員 *3月の卒業予定者を除く
ホームルームでは「2020年度後期の成績表」を渡し、2021年度前期に受講する講座の申込みについて説明します。また、担任と講座登録日を決めて予約をします。
※ホームルームに出席すると、特別活動として1時間の出席となります。
- ホームルームを欠席した人は、必ず担任に連絡をしてください。
- 2021年度前期の講座登録は、下の日にちの中で、担任と予約した時間に行きます。
現在2・3年次の生徒：3月16日(火)・17日(水) 午前・午後 18日(木)のみ午後から行きます。
現在1年次の生徒：3月19日(金) 午後 22日(月) 午前・午後
※講座登録に出席すると、特別活動として1時間の出席となります。
※2021年度の施設設備費を期日[3/10(水)]までに納入しないと、次年度の講座登録はできません。
- ホームルームの日に、2021年度前期開講予定講座の中で、注意が必要な講座内容について説明会を行います。また、グローバル・健康スポーツ・進学・マイスペ+(プラス)のコースについても説明会を行います。関心のある人は出席してください。
- ホームルームと開講講座の説明会の時間は下の表に書いているとおりです。
教室は、その日に掲示します。

時 限	時 間	ホームルームと講座の説明会
3月12日(金)	11:00~11:50	1Y・2Y・2A・2B
	12:00~12:50	●次年度前期の開講講座の説明会 (特別活動にはなりません) ※グローバル・健康スポーツ・進学・ マイスペ+(プラス)コースの説明も行います
	13:00~13:50	1A・1B・2M・2N
	14:00~14:50	1L 1M 2C 【今期卒業しない3年次生】 3A 3B 3C 3D 3E 3F 3M

進路支援より

<3年次生の皆さんへ>

- 3年次生で進路が決まった人は、担任または進路担当に報告してください。
- 「高校卒業のための3つの条件」を満たすことができないと、すでに大学・短大・専門学校に合格していたり、就職先が決まっても、卒業できませんので、注意してください。
- 進路が決まっていない人も、最後まであきらめないで取り組んでください。
また、進路についての相談・支援が必要な人は、担任または進路担当に相談してください。
- 最終決定の進路報告について
卒業が決まった皆さんには、今後『最終決定進路および受験結果報告書』を郵送しますので、必要事項を書いて、学校に返送してください。進路が決まっていない場合でも、未決定の報告をしてください。

< 1・2年次生の皆さんへ >

- 単位認定テストも終わり、1・2年次生の皆さんは新しい年度にむけての準備期間に入ります。特に2年次生は、高校卒業後の進路について、本格的に考える時期になります。進学か就職か、進学の場合はどんな勉強をしたいか、就職の場合はどんな仕事をしたいか、ある程度自分の考えを決めておきましょう。
- 3月から4月にかけては、自由な時間がたくさんあります。インターネットや学校においてある資料を使って、進路についての情報を集めてください。
- 3月に進路希望調査を行います。講座登録をするときは、進路のことも考えて、必要な講座を選ぶようにしてください。
- 進路面談(保護者・生徒とも対象)を希望する人は担任まで申し出てください。

オープンキャンパス(学校見学会・説明会)に参加しよう

- 1・2年次生の進学希望者は大学・短大・専門学校の『オープンキャンパス(学校見学会・説明会)』に積極的に参加し、自分の目で各学校の特色を確認しましょう。
特別活動認定：2時間 (最大10時間まで)
必要資料：決められた報告書に、入試担当者の名刺等、当日参加したことが分かる資料を添付してください。オンラインの場合は、スクリーンショットや参加確認メールなど、参加したことがわかるものを担任に提示してください。
※オープンキャンパスの報告用紙は職員室にあります。

生徒支援より

カウンセリングスペース

- 下に書いてある期間にカウンセリングを受けることができます。保護者の方も利用できますので、気軽に石倉まで予約の連絡をしてください。
 - 日にち：3月31日までの月曜日・水曜日・金曜日
 - 時間：14:00～16:50 (内50分)
 - 担当：石倉 篤 (ISHIKURA, Atsushi)
 - カウンセラー：
 - 月曜日 / 川野敬子 (KAWANO, Keiko)
 - 水曜日 / 小野真由子 (ONO, Mayuko)
 - 金曜日 / 道嶋公子 (MICHIJIMA, Satoko)
 - その他 / 石倉 篤

特別活動

□卒業するためには、特別活動に 30 時間以上参加しなければいけません。現在、オンラインや少人数による特別活動を行っています。

下の表は、2・3月の特別活動の予定です。くわしい内容は、さくら連絡網を読んでください。







参加したい人はさくら連絡網などから申し込んでください。

特別活動	日にち	場所	特別活動になる時間	さくら連絡網で伝えた日
バイブルアワー	2月25日 3月4日、3月11日 3月18日(木) 15:00~15:30	学校 & オンライン	2回出席で 1時間	2月4日 (木)
ピンクシャツデー プログラム 『自己肯定感への一歩』 ~在校生が考える人との 関わり方~	2月25日(木) 10:30~12:30	学校 & オンライン	2時間	2月9日 (火)
ピンクシャツデーラン	2月23日(火・祝)	大阪城公園特 設コース	2時間	2月9日 (火)
ホームルーム	3月12日(金) くわしくは「教務部からのお知らせ」を 見てください		1時間	-
講座登録 (全員)	3月16日(火)~3月22日(月) くわしくは「教務部からのお知らせ」を 見てください		1時間	-

「YMCAの活動を紹介している『大阪青年』もぜひお読みください」⇒
YMCAピンクシャツデーについての掲載があります



□次の活動も特別活動になります。

特別活動	学校に提出するもの、注意すること
大学・短大・専門学校等の オープンキャンパス	① 申請書（職員室にあります） ② オープンキャンパスでもらった資料や担当者の名刺（オンラインで参加した人は、参加したことがわかる画像）
企業説明会	① 申請書（職員室にあります） ② 企業説明会でもらった資料や担当者の名刺（オンラインで参加した人は、参加したことがわかる画像）
映画・アートをみよう ～校外芸術・映画鑑賞～	① 申請書（職員室にあります） ② チケット半券または DVD レンタルのレシート （インターネットでみた人は、みたことがわかる画像） 注意：一つの映画・展覧会で特別活動 2 時間です。18 時間まで認定。 本校ホームページの『特別活動(校外芸術・映画鑑賞)』にのっている映画・展覧会を鑑賞してください。 <u>『特別活動(校外芸術・映画鑑賞)』（2021 年 2 月）</u>  <u>『特別活動(校外芸術・映画鑑賞)』（2021 年 1 月）</u>  <u>『特別活動(校外芸術・映画鑑賞)』（2020 年 12 月）</u>  <u>『特別活動(校外芸術・映画鑑賞)』（2020 年 8 月）</u>  <u>『特別活動(校外芸術・映画鑑賞)』（2020 年 7 月）</u>  <u>『特別活動(校外芸術・映画鑑賞)』（2020 年 6 月）</u> 

事務室より

新年度事務手続き

□2021 年度も続けて在籍を希望する人は、次の①・②の手続きをしてください。

①2021 年度施設設備費 40,000 円を納める。

②生徒証明書用の写真を提出する。

手続きの詳しい内容は 2 月中に案内を送ります。施設設備費は下に書いてある納入期限までに納めてください。

※「休学」・「留学」の場合も施設設備費を納める必要があります。

2021 年度施設設備費 (40,000 円) の納入について

納入金額：40,000 円

納入期限：3 月 10 日(水)までに納めてください。

□施設設備費を納入した人は、2021 年度前期の講座登録ができます。また、施設設備費を納めていない人は、退学になる場合があります。

□施設設備費の延納手続きはできません (納入期限は変更できません)。必ず、3 月 10 日までに納めてください。

2021 年度生徒証明書について

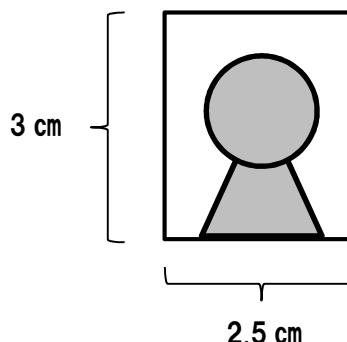
□「2021 年度施設設備費」納入の案内と一緒に、証明写真提出用紙(写真を貼る用紙)を送ります。

次の写真を用意しておいてください。

証明写真：証明用・背景なし・タテ 3cm×ヨコ 2.5cm

初回の発行は無料です。(再発行は有料)

写真の大きさ(実物大)



住所等変更手続きについて

□住所や電話番号などが変更になった場合は、すぐに①～④の手続きをしてください。

①「各種変更届」に必要事項を記入し、保護者の印鑑を押して職員室へ提出する。

※届け出用紙は、職員室か、『学務の手引き 2020 年度版』の 41 ページにもあります。コピーして使用してください。

②生徒証用の写真を職員室に提出する。(新しい生徒証を発行します。)

③手紙などの郵便物が新しい住所に届くように、郵便局に転居届を出す。

右記 QR コードから、インターネットで転居届を出すこともできます。====>



④通学経路が変わる場合は、「通学割引証申請カード」を提出する。

(新しく発行します。発行には 2 日かかります。)

進学・就職等に必要な証明書発行手続きについて

□進学や就職のための証明書は、必ず担任の先生に相談して、証明書発行の手続きをしてください。(手続きの方法は、『学務の手引き 2020 年度版』26～27 ページを確認してください。)

※証明書の手続きをしてから、受取りまでに 1 週間以上かかることがあります。提出先の期限に間に合うように、早めに申し込んでください。

手続の方法はホームページでも確認できます。====>

(申請用紙をダウンロードすることができます。)



各種申請書に証明記載・証明書添付が必要な場合

□次の①・②のような申請する場合は、在学の証明や、別紙証明書の提出が必要な場合があります。

①各種補助金の申請

②奨学金(都道府県、市区町村、民営団体)の申請

証明には、「証明書発行願」による申し込みが必要です。以下 A～C を用意して、職員室で申し込みをしてください。

A . 証明書発行願

※職員室が、『学務の手引き 2020 年度版』43 ページにあります。コピーして使用してください。必ず「提出先」と「理由」も記入してください。

B . 補助金・奨学金などの申請書

C . 証明発行手数料 300 円(推薦書は和文 500 円、英文 1,000 円)



今月の聖句

「そのとき、二人の盲人が道端に座っていたが、イエスがお通りと聞いて、『主よ、ダビデの子よ、わたしたちを憐れんでください』と叫んだ。群集は叱りつけて黙らせようとしたが、二人はますます、『主よ、ダビデの子よ、わたしたちを憐れんでください』と叫んだ。」
(マタイによる福音書 20 章 31 節)

イエスと大勢の群集がエルサレムに向かっている時でした。道端に座っていた二人の盲人たちが、イエスがお通りだと聞いて叫びだしました。普段は静かに道端に座っていた二人です。そこに彼らが居たことすら知らない人たちもいたでしょう。そんな彼らが、イエスが近くを通過されるということを知った時、大声で叫びだしたのです。救いを求めて、癒しを求めて…… それは彼らの命がけの叫びでした。

ところが、そんな彼らの叫びを、大勢の群集は黙らせようとしたのです。命がけで叫ぶ彼らを無理やりに居ないことにしてしまおうとしたのです。まるで、臭いものに蓋をするかのように。それはまるで私たちの心の中のようなのです。自分でも見たくない部分から私たちは目を逸らしてしまうことが多いです。でも、そこには確かに救いを求めて時々大きな声で叫びだす自分がいるのです。その部分に、イエスは目を留めてくださり、救いと癒しを与えてくださるのです。

(日本キリスト教団 河内長野みぎわ教会 福島 義也 牧師)